

NEDERLAND

Faillissementen

Februari 2023



Inleiding

Altarea Dun & Bradstreet bezit één van 's werelds meest omvangrijke en best gevulde databases boordevol continu bijgewerkte financiële gegevens van meer dan 500 miljoen organisaties wereldwijd.

Als het gaat om de financiële gezondheid van bedrijven en faillissementen hebben wij dus als geen ander zicht op de huidige stand van zaken. In deze bijzondere tijden is het van groot belang een vinger aan de pols te houden op de financiële gezondheid van afnemers en toeleveranciers.

Dit document toont maandelijks de huidige faillissementen (UNFAV OOB, unfavourable out of business) in vergelijking met voorgaande periodes en andere branches.

Joris Peeters
Chief Data Scientist

Inhoud

Over de cijfers	3
Aantal faillissementen	4
Faillissementen evolutie MoM	5
Faillissementen per provincie	6
Faillissementen per Standaard Bedrijfsindeling	8

Over de cijfers

Altare Dun & Bradstreet bezit één van 's werelds meest omvangrijke en best gevulde databases boordevol continu bijgewerkte financiële gegevens van meer dan 500 miljoen organisaties wereldwijd.

Dagelijks verzamelen, verifiëren en structureren wij gegevens uit meer dan 30.000 bronnen waarmee wij met 5 miljoen updates per dag 500+ miljoen bedrijfsrecords verrijken.

Om aan de bovenstaande meetwaarden te voldoen, verwerken wij met ons wereldwijde netwerk data via het DUNSRight™ proces. Het doel van het DUNSRight™ proces is het verzekeren van hoge kwaliteitsnormen, wereldwijd.

Naast zowel handmatige- als geautomatiseerde controles werken wij met het hiernaast getoonde stappenplan om gegevens te verzamelen, te verifiëren en te verwerken.

De faillissementscijfers (UNFAV OOB) zijn met de hoogste zorgvuldigheid samengesteld en bevatten alle uitgesproken faillissementen (event ID's 6393 Faillissement, 6056 Faillissement onder intrekking van surseance, 8603 Faillissement onder intrekking van Schuldsanering) over een bepaalde periode. De cijfers zijn altijd voorlopig omdat zittingsdagen nog gecorrigeerd kunnen worden.

Gepatenteerd kwaliteitsproces

- 1** Data verzamelen

'Global Data Collection' brengt data samen vanuit meer dan 30.000 bronnen wereldwijd. Onze database bevat meer dan 500+ miljoen bedrijfsrecords.
- 2** Data matchen en integreren

We integreren data in onze database door gepatenteerde 'Entity Matching', die een enkelzijdig en actueel beeld schetst van ieder bedrijf.
- 3** D-U-N-S nummer toevoegen

We voegen het D-U-N-S® Number toe als unieke code die bedrijven wereldwijd identificeert. Iedere activiteit in de levenscyclus van het bedrijf wordt getracked.
- 4** Verbanden in kaart brengen

We gebruiken internationale concernstructuren om een totaalbeeld van een bedrijf weer te geven, ook gebaseerd op relaties met achterliggende eigenaren of entiteiten.
- 5** Voorspellende modellen

'Vervolgens passen we modellen toe op de data, waardoor er inzichten ontstaan over de performance van bedrijven. Bedrijfsprestaties krijgen een beoordeling, ratings en voorspellingsindicaties.
- 6** Hoge kwaliteit output

De output van dit proces? Hoogwaardige inzichten die professionals wereldwijd helpen om waardevolle zakelijke relaties te creëren.

1

Aantal faillissementen

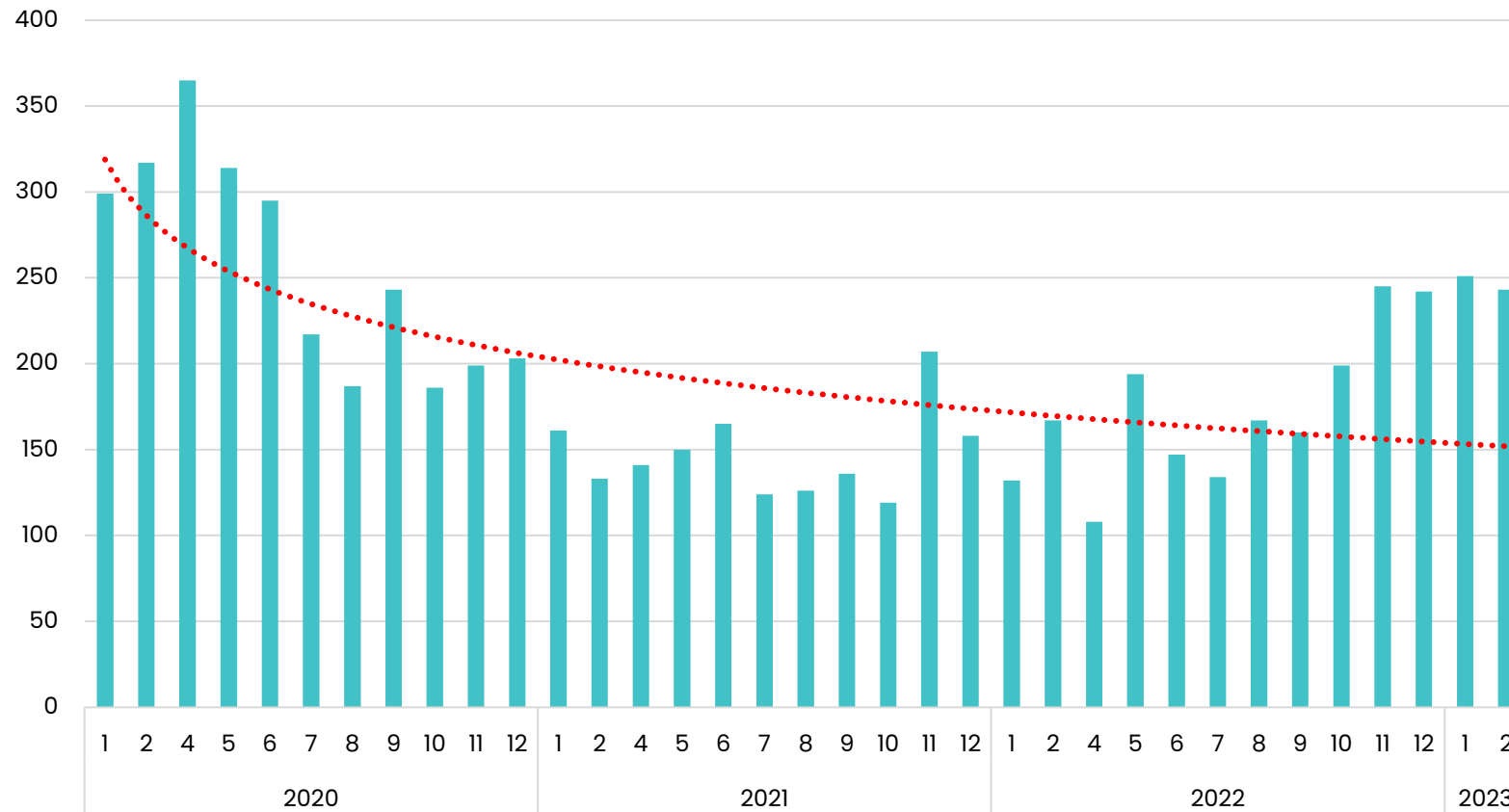
Februari 2023 – Nederland

243

-  +38 t.o.v. vorige maand (205) +18,5%
-  +76 t.o.v. een jaar geleden (167) +45,5%
-  +110 t.o.v. januari 2021 (133) +82,7%
-  -74 t.o.v. januari 2020 (317) -23,4%



Faillissementen maandelijkse evolutie



Samenvatting

In februari 2023 (peildatum 07-03-2023) zijn in totaal 243 faillissementen uitgesproken. Dat zijn er 38 meer (+18%) dan het aantal faillissementen vorige maand, januari 2023 (205), 76 meer (+45,5%) dan in dezelfde periode in 2022 (167), 110 meer (82,7%) dan in dezelfde periode in 2021 (133) en 74 minder (-23,4%) dan in dezelfde periode in 2020 (317).


Februari komt op een haar na onder het meest aantal getelde faillissementen in één maand over de afgelopen 12 maanden. Heel november 2022 telde 245 faillissementen. Ook in 2021 had november het hoogste aantal faillissementen; 207. Het laagste aantal faillissementen de afgelopen 12 maanden blijft april (108).

Sinds het begin van de coronacrisis is het aantal faillissementen lager dan voorheen. Dit is een gevolg geweest van de overheidssteun die ervoor moest zorgen dat de normaliter gezonde organisaties overeind bleven. Een bijeffect van deze steunpakketten is dat financieel ongezonde organisaties ook niet failliet gaan. We zien nu een stijgende lijn richting pre-corona aantallen.

Faillissementen per provincie februari 2023

ABSOLUUT

Provincie	Aantal bedrijven
Noord-Holland	55
Zuid-Holland	45
Noord-Brabant	39
Gelderland	26
Overijssel	23
Utrecht	22
Limburg	10
Groningen	6
Flevoland	6
Drenthe	5
Friesland	3
Zeeland	2




Powered by Bing
© GeoNames, Microsoft, TomTom

Faillissementen per provincie februari 2023

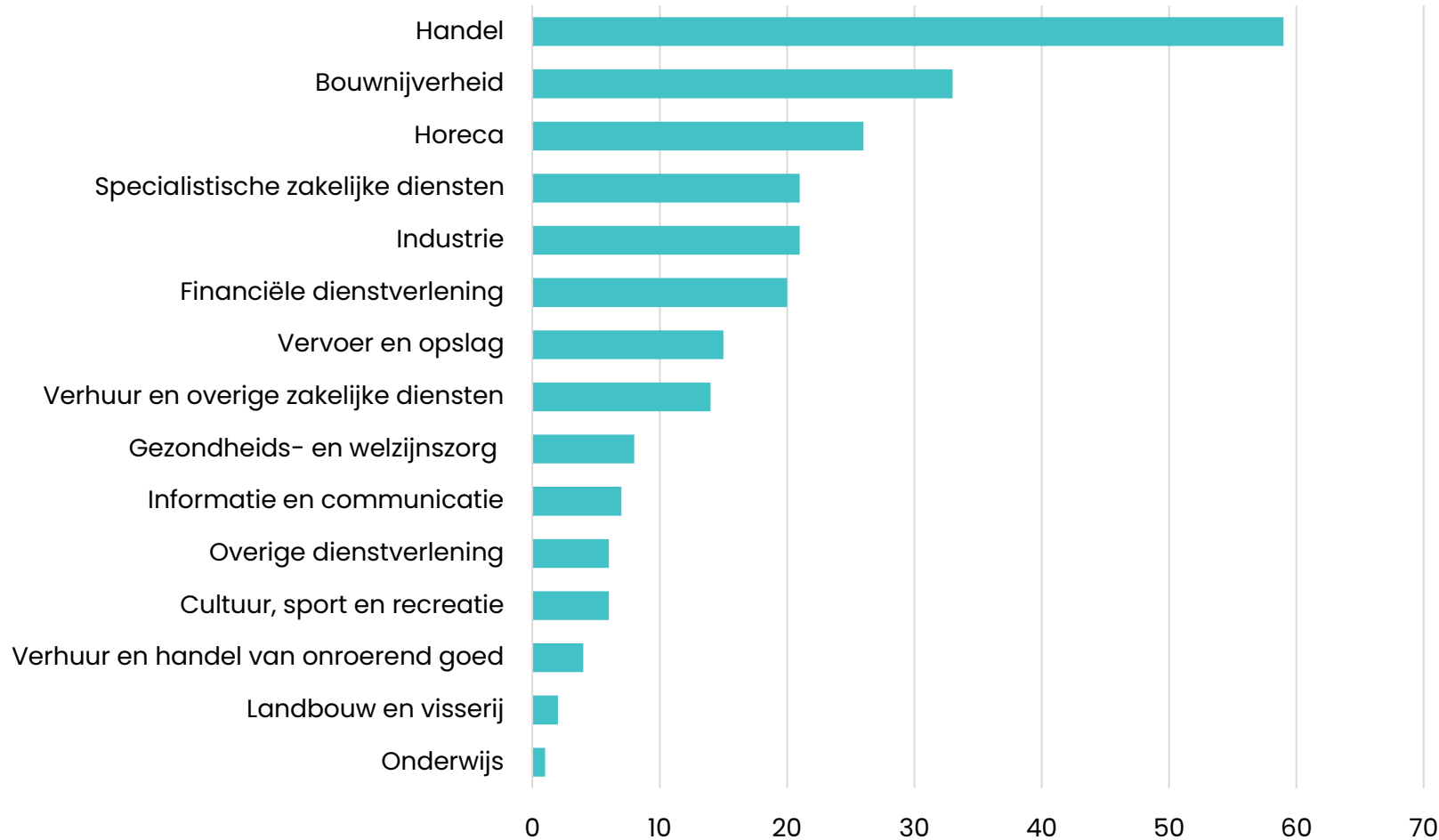
RELATIEF

Provincie	Relatief%
Overijssel	0.01916
Flevoland	0.01302
Noord-Brabant	0.01263
Noord-Holland	0.01262
Utrecht	0.01258
Gelderland	0.01093
Groningen	0.01072
Drenthe	0.01045
Zuid-Holland	0.00973
Limburg	0.00912
Zeeland	0.00476
Friesland	0.00444



Powered by Bing
© GeoNames, Microsoft, TomTom

Faillissementen per Standaard Bedrijfsindeling(SBI) – Maand (Absoluut)

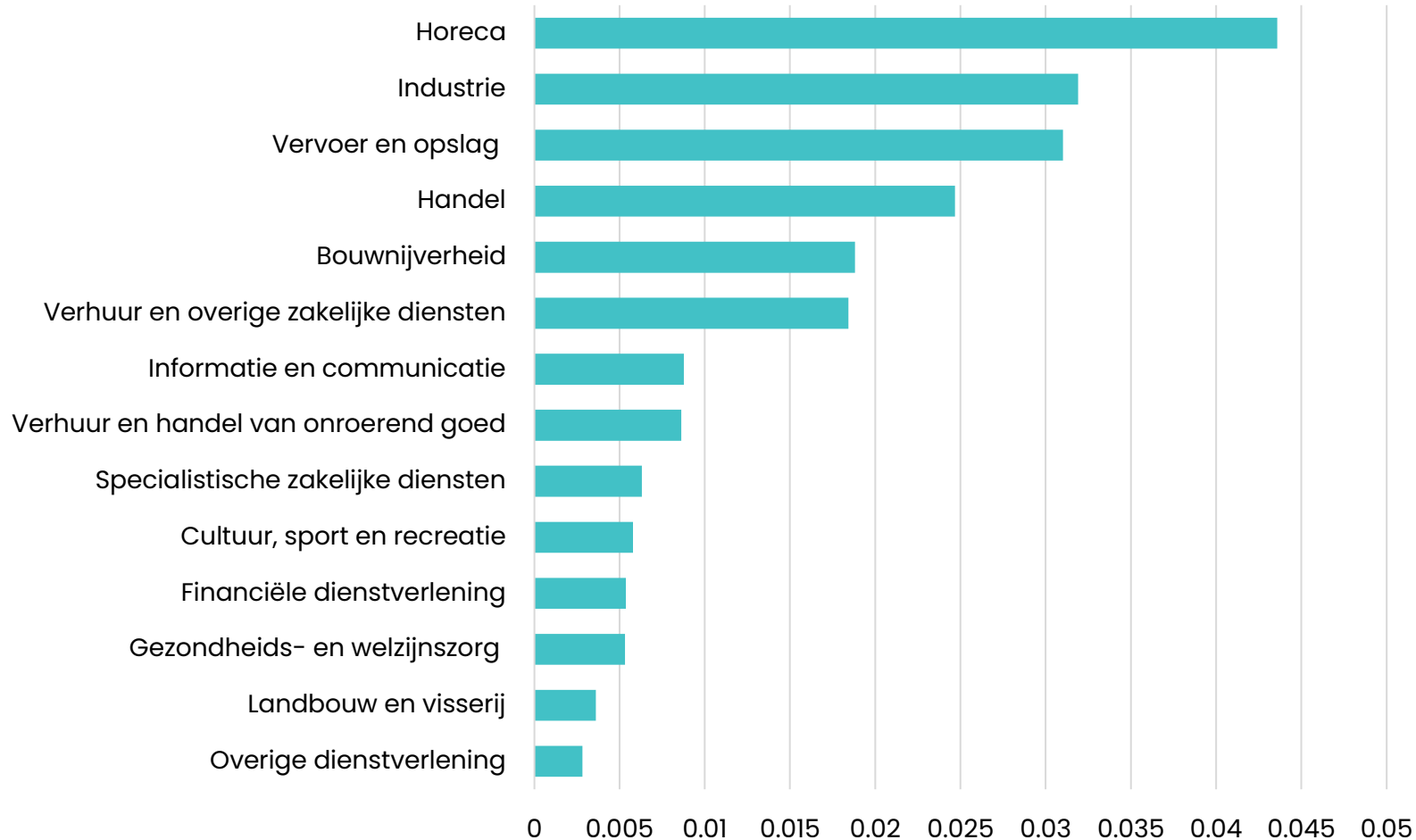


Februari 2023

In februari gingen opnieuw de meeste bedrijven in de sector Handel failliet, namelijk 59. Deze sector is over heel 2022 eveneens koploper met een totaal van 398 faillissementen.

Ook de sector Bouwnijverheid valt in negatieve zin op door het hoge aantal faillissementen, namelijk 33. Gevolgd door de sector Horeca (26).

Faillissementen per Standaard Bedrijfsindeling(SBI) – Maand (Relatief)



Februari 2023

Relatief gezien werden de meeste faillissementen geteld binnen de Horeca sector. Hiertoe behoren hotels, restaurants, verhuur van vakantiehuisjes en cafés, fastfoodrestaurants, eetkramen en ijssalons. Relatief gezien gingen er tijdens 2022 veel bedrijven in deze sector (127) kopje onder. Enkel Industrie (147) en Vervoer en opslag (125) stonden hoger op de lijst.

Op de tweede plaats zien we relatief de meeste faillissementen in de sector Industrie en Vervoer en opslag.

Faillissementen per sector

Jaar / Maand		Bouwnijverheid	Cultuur, sport en recreatie	Energievoorziening	Financiële dienstverlening	Gezondheids- en welzijnszorg	Handel	Horeca	Industrie	Informatie en communicatie	Landbouw en visserij	Onderwijs	Openbaar bestuur en overheidsdiensten	Overige dienstverlening	Specialistische zakelijke diensten	Verhuur en handel van onroerend goed	Verhuur en overige zakelijke diensten	Vervoer en opslag	Waterbedrijven en afvalbeheer	Winning van delfstoffen	#N/A	Grand Total
2021	274	19	11	124	66	240	78	81	47	13	11	1	19	145	25	106	99	8	433	13		1813
11	36	3	1	11	8	32	8	15	6	2			2	19	3	16	10		33	2		207
12	23	1	6	16	9	23	9	11	3		1		2	16	3	9	7	3	16			158
2022	326	26	5	169	104	391	127	147	72	34	17		41	216	37	156	125	4	63	19	2	2081
1	20	3		11	8	22	6	4	7	2	1		2	18	3	15	5	1	4			132
2	25	1		10	18	23	7	7	3	1	1		4	16	8	10	13		20			167
3	31	2	1	16	20	31	7	9	4	2	4			7	4	21	10	1	13	3		186
4	19		1	9	4	25	5	10		2	1		1	7	3	7	8	1	4	1		108
5	33	4		16	8	38	8	18	6	1	1		2	24	1	13	14		6	1		194
6	22	2	2	10	5	32	11	8	9	1	1		2	15	1	8	10		5	3		147
7	28	2		9	6	20	6	11	8	1	1		2	19		3	13		5			134
8	34	1		16	5	42	9	13	1	1			7	16	2	9	5		4	2		167
9	21	3		15	4	31	19	6	7	2			5	23	1	10	7		1	3	2	160
10	24	4	1	17	11	30	14	18	12	6	2		2	26	1	21	7		1	2		199
11	27	2		20	6	53	17	24	8	8	4		8	24	6	19	16	1		2		245
12	42	2		20	9	44	18	19	7	7	1		6	21	7	20	17			2		242
2023	66	9		45	15	105	47	52	15	3	1		12	53	7	23	42	1		2		498
1	32	3		25	7	45	21	29	8	1			6	32	3	9	27	1		2		251
2	33	6		20	8	59	26	21	7	2	1		6	21	4	14	15					243

Heb je vragen naar aanleiding van deze analyse?

Joris Peeters

Chief Data Scientist
Joris.peeters@altares.com

Anne de Geus

Public Relations Officer
anne.degeus@altares.com
010 – 7109 432

Over Altares Dun & Bradstreet

Altares Dun & Bradstreet is in de Benelux marktleider in het verzamelen, verwerken en leveren van zakelijke bedrijfsgegevens. Als bedrijfsdataspecialist en partner van het wereldwijde netwerk van Dun & Bradstreet (NYSE:DNB) bieden zij hun klanten toegang tot data van meer dan 500 miljoen bedrijven in 220 landen. De data cloud-oplossingen van Altares Dun & Bradstreet leveren inzichten die klanten in staat stellen om risico's te beperken, hun omzet te verhogen, kosten te verlagen en zo hun bedrijfsprestaties te verbeteren.