

NEDERLAND

Faillissementen

Maart 2023



Inleiding

Altarea Dun & Bradstreet bezit één van 's werelds meest omvangrijke en best gevulde databases boordevol continu bijgewerkte financiële gegevens van meer dan 500 miljoen organisaties wereldwijd.

Als het gaat om de financiële gezondheid van bedrijven en faillissementen hebben wij dus als geen ander zicht op de huidige stand van zaken. In deze bijzondere tijden is het van groot belang een vinger aan de pols te houden op de financiële gezondheid van afnemers en toeleveranciers.

Dit document toont maandelijks de huidige faillissementen (UNFAV OOB, unfavourable out of business) in vergelijking met voorgaande periodes en andere branches.

Joris Peeters
Chief Data Scientist

Inhoud

Over de cijfers	3
Aantal faillissementen	4
Faillissementen evolutie MoM	5
Faillissementen per provincie	6
Faillissementen per Standaard Bedrijfsindeling	8

Over de cijfers

Altare Dun & Bradstreet bezit één van 's werelds meest omvangrijke en best gevulde databases boordevol continu bijgewerkte financiële gegevens van meer dan 500 miljoen organisaties wereldwijd.

Dagelijks verzamelen, verifiëren en structureren wij gegevens uit meer dan 30.000 bronnen waarmee wij met 5 miljoen updates per dag 500+ miljoen bedrijfsrecords verrijken.

Om aan de bovenstaande meetwaarden te voldoen, verwerken wij met ons wereldwijde netwerk data via het DUNSRight™ proces. Het doel van het DUNSRight™ proces is het verzekeren van hoge kwaliteitsnormen, wereldwijd.

Naast zowel handmatige- als geautomatiseerde controles werken wij met het hiernaast getoonde stappenplan om gegevens te verzamelen, te verifiëren en te verwerken.

De faillissementscijfers (UNFAV OOB) zijn met de hoogste zorgvuldigheid samengesteld en bevatten alle uitgesproken faillissementen (event ID's 6393 Faillissement, 6056 Faillissement onder intrekking van surseance, 8603 Faillissement onder intrekking van Schuldsanering) over een bepaalde periode. De cijfers zijn altijd voorlopig omdat zittingsdagen nog gecorrigeerd kunnen worden.

Gepatenteerd kwaliteitsproces

- 1 Data verzamelen**

'Global Data Collection' brengt data samen vanuit meer dan 30.000 bronnen wereldwijd. Onze database bevat meer dan 500+ miljoen bedrijfsrecords.
- 2 Data matchen en integreren**

We integreren data in onze database door gepatenteerde 'Entity Matching', die een enkelzijdig en actueel beeld schetst van ieder bedrijf.
- 3 D-U-N-S nummer toevoegen**

We voegen het D-U-N-S® Number toe als unieke code die bedrijven wereldwijd identificeert. Iedere activiteit in de levenscyclus van het bedrijf wordt getracked.
- 4 Verbanden in kaart brengen**

We gebruiken internationale concernstructuren om een totaalbeeld van een bedrijf weer te geven, ook gebaseerd op relaties met achterliggende eigenaren of entiteiten.
- 5 Voorspellende modellen**

'Vervolgens passen we modellen toe op de data, waardoor er inzichten ontstaan over de performance van bedrijven. Bedrijfsprestaties krijgen een beoordeling, ratings en voorspellingsindicaties.
- 6 Hoge kwaliteit output**

De output van dit proces? Hoogwaardige inzichten die professionals wereldwijd helpen om waardevolle zakelijke relaties te creëren.

1

Aantal faillissementen

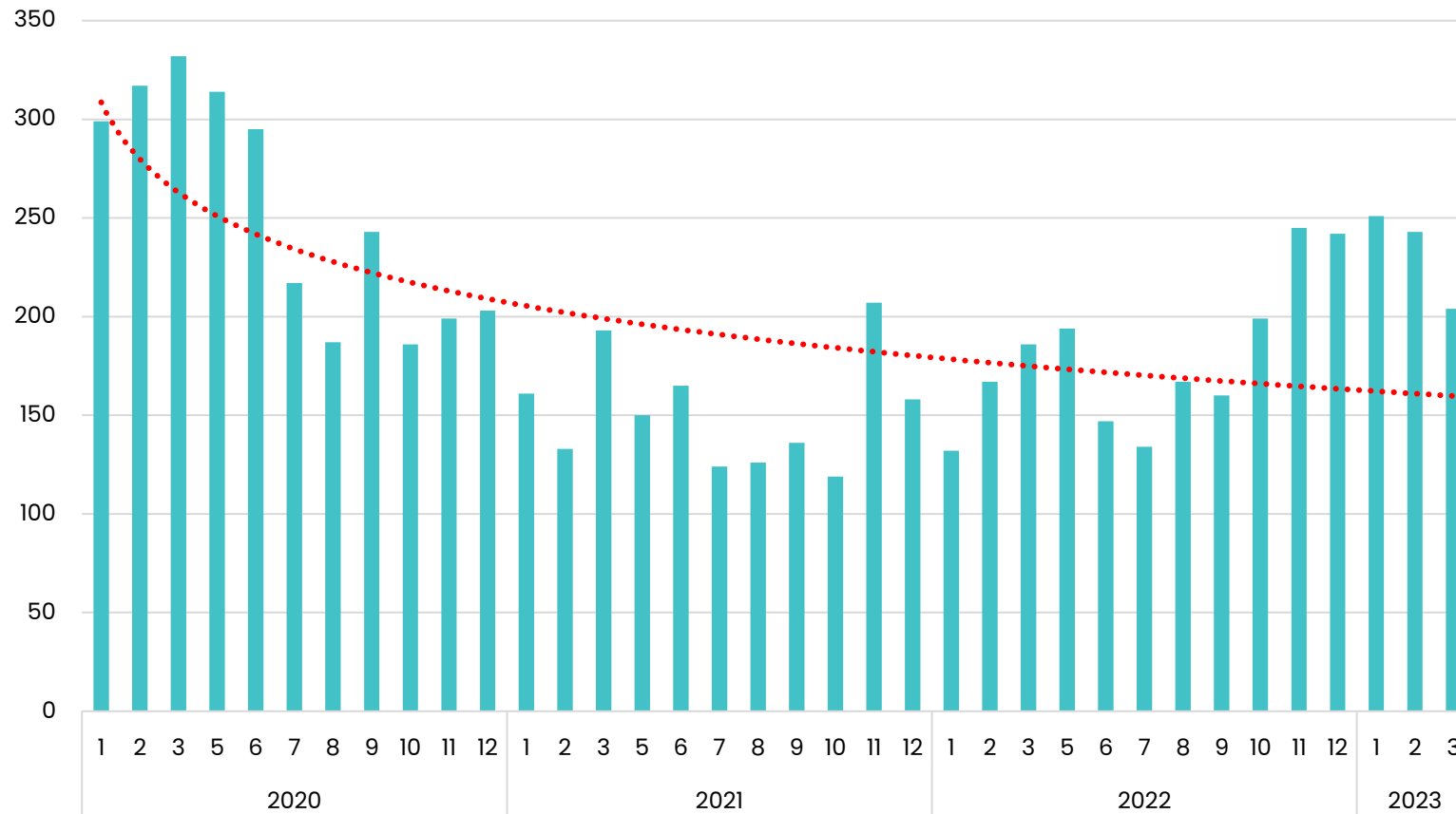
Maart 2023 – Nederland

204

-  -39 t.o.v. vorige maand (243) -16%
-  +18 t.o.v. een jaar geleden (186) +9,7%
-  +11 t.o.v. januari 2021 (193) +5,7%
-  -128 t.o.v. januari 2020 (332) -61,4%



Faillissementen maandelijkse evolutie



Samenvatting

In maart 2023 (peildatum 11-04-2023) zijn in totaal 204 faillissementen uitgesproken. Dat zijn er 39 minder (-16%) dan het aantal faillissementen vorige maand, februari 2023 (243), 18 meer (+9,7%) dan in dezelfde periode in 2022 (186), 11 meer (5,7%) dan in dezelfde periode in 2021 (193) en 128 minder (-61,4%) dan in dezelfde periode in 2020 (332).


Januari blijft de maand met het meest aantal getelde faillissementen (251) in één maand over de afgelopen 12 maanden.

Sinds het begin van de coronacrisis is het aantal faillissementen lager dan voorheen. Dit is een gevolg geweest van de overheidssteun die ervoor moest zorgen dat de normaliter gezonde organisaties overeind bleven. Een bijeffect van deze steunpakketten is dat financieel ongezonde organisaties ook niet failliet gaan. We zien nu een stijgende lijn richting pre-corona aantallen.

Faillissementen per provincie maart 2023

ABSOLUUT

Provincie	Aantal bedrijven
Zuid-Holland	47
Noord-Holland	39
Noord-Brabant	26
Gelderland	26
Utrecht	19
Overijssel	13
Limburg	12
Drenthe	8
Groningen	6
Flevoland	4
Friesland	3




Powered by Bing
© GeoNames, Microsoft, TomTom

Faillissementen per provincie maart 2023

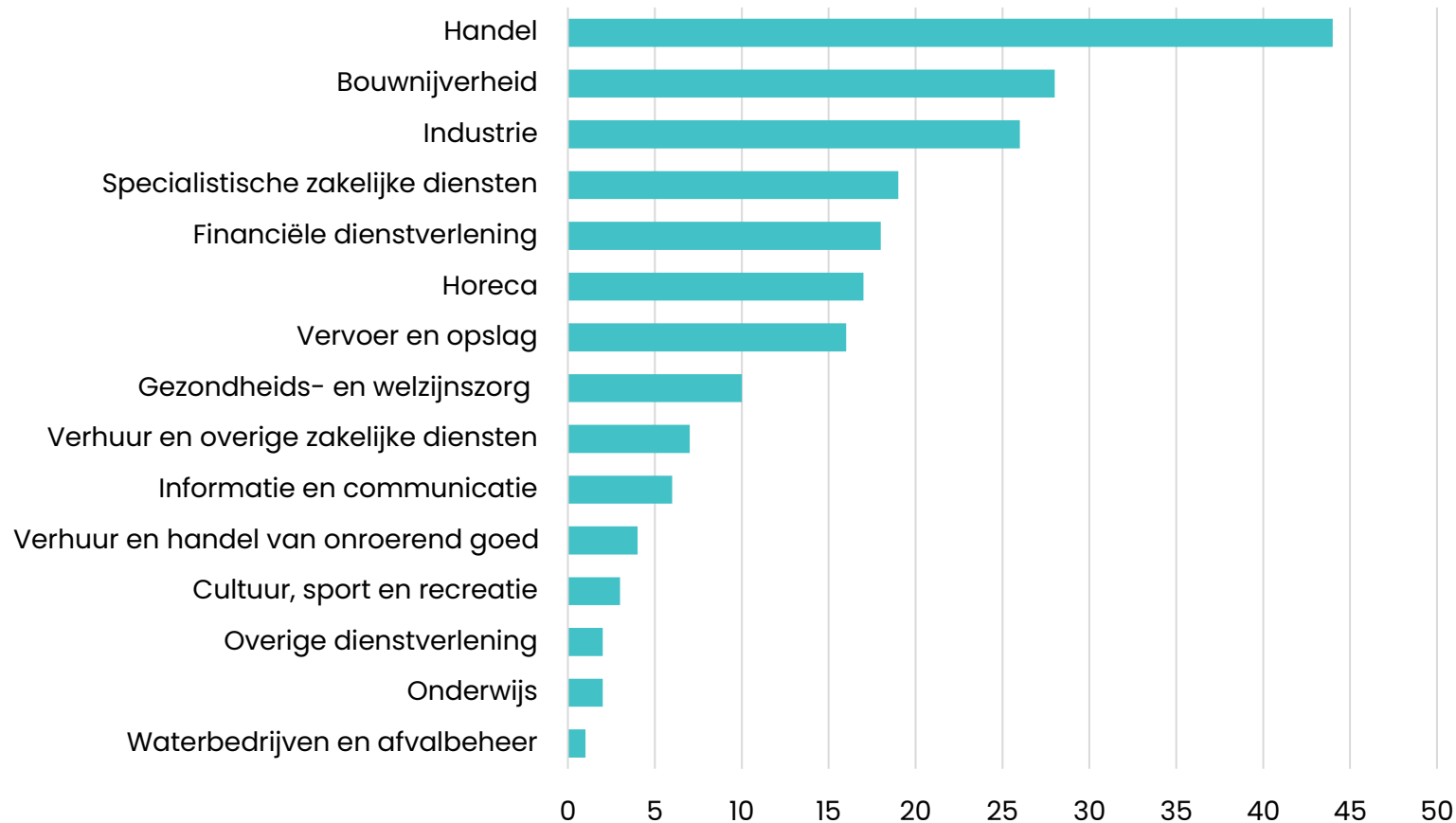
RELATIEF

Provincie	Relatief%
Drenthe	0.01682
Limburg	0.01100
Gelderland	0.01098
Utrecht	0.01093
Overijssel	0.01088
Groningen	0.01078
Zuid-Holland	0.01022
Noord-Holland	0.00901
Flevoland	0.00874
Noord-Brabant	0.00846
Friesland	0.00446



Powered by Bing
© GeoNames, Microsoft, TomTom

Faillissementen per Standaard Bedrijfsindeling(SBI) – Maand (Absoluut)

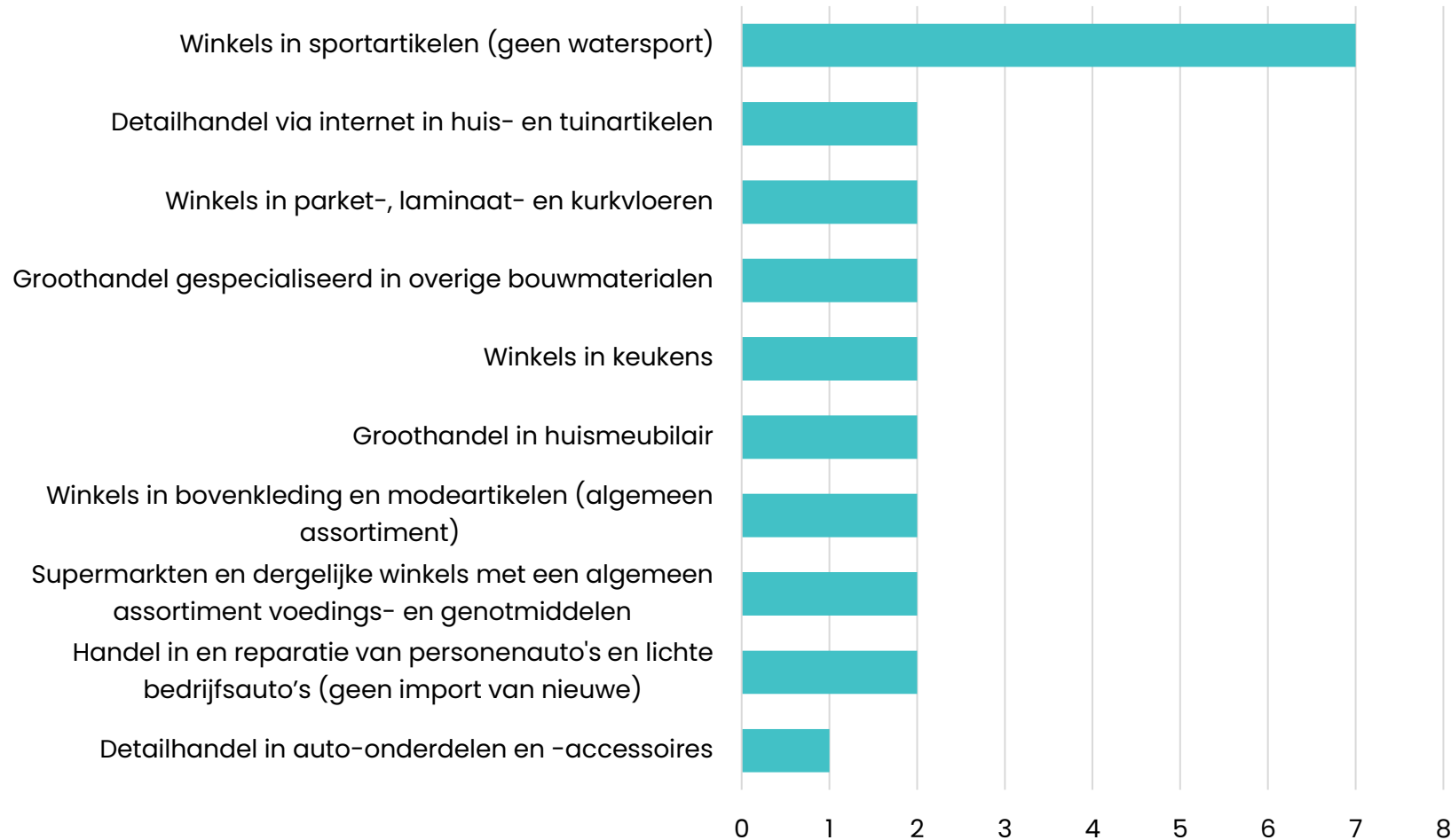


Maart 2023

In maart gingen opnieuw de meeste bedrijven in de sector Handel failliet, namelijk 44. Deze sector is over heel 2022 eveneens koploper met een totaal van 386 faillissementen.

Ook de sector Bouwnijverheid valt in negatieve zin op door het hoge aantal faillissementen, namelijk 28.

Faillissementen Handel – Maand (Absoluut)

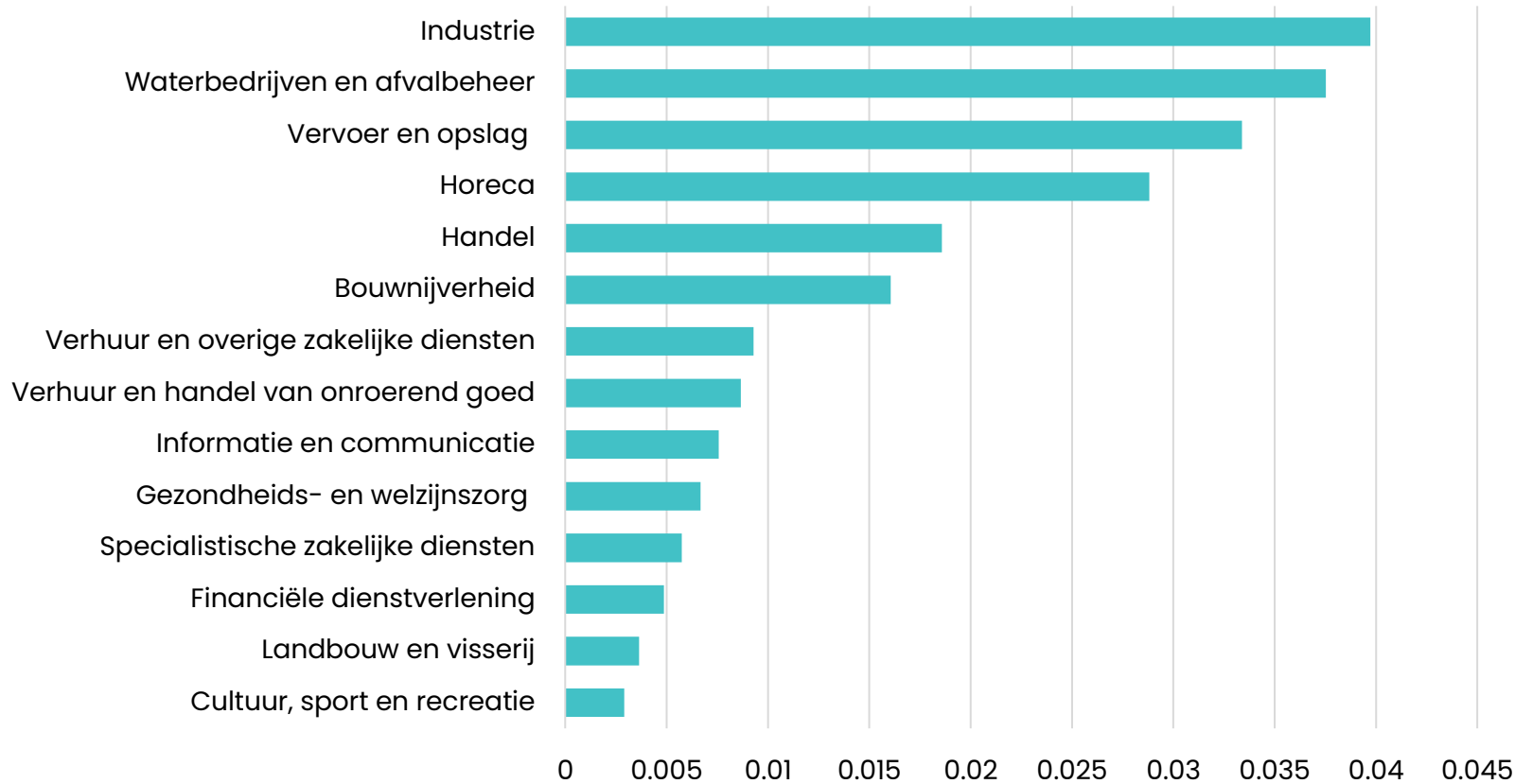


Maart 2023

In de maand maart zagen we de meeste faillissementen in de sector handel (44). Deze sector bestaat o.a. uit Retail, Detailhandel, Groothandels, Winkels (fysiek/ webshops), Supermarkketens.

De Top 10 binnen de sector wordt hier weergegeven.

Faillissementen per Standaard Bedrijfsindeling(SBI) – Maand (Relatief)

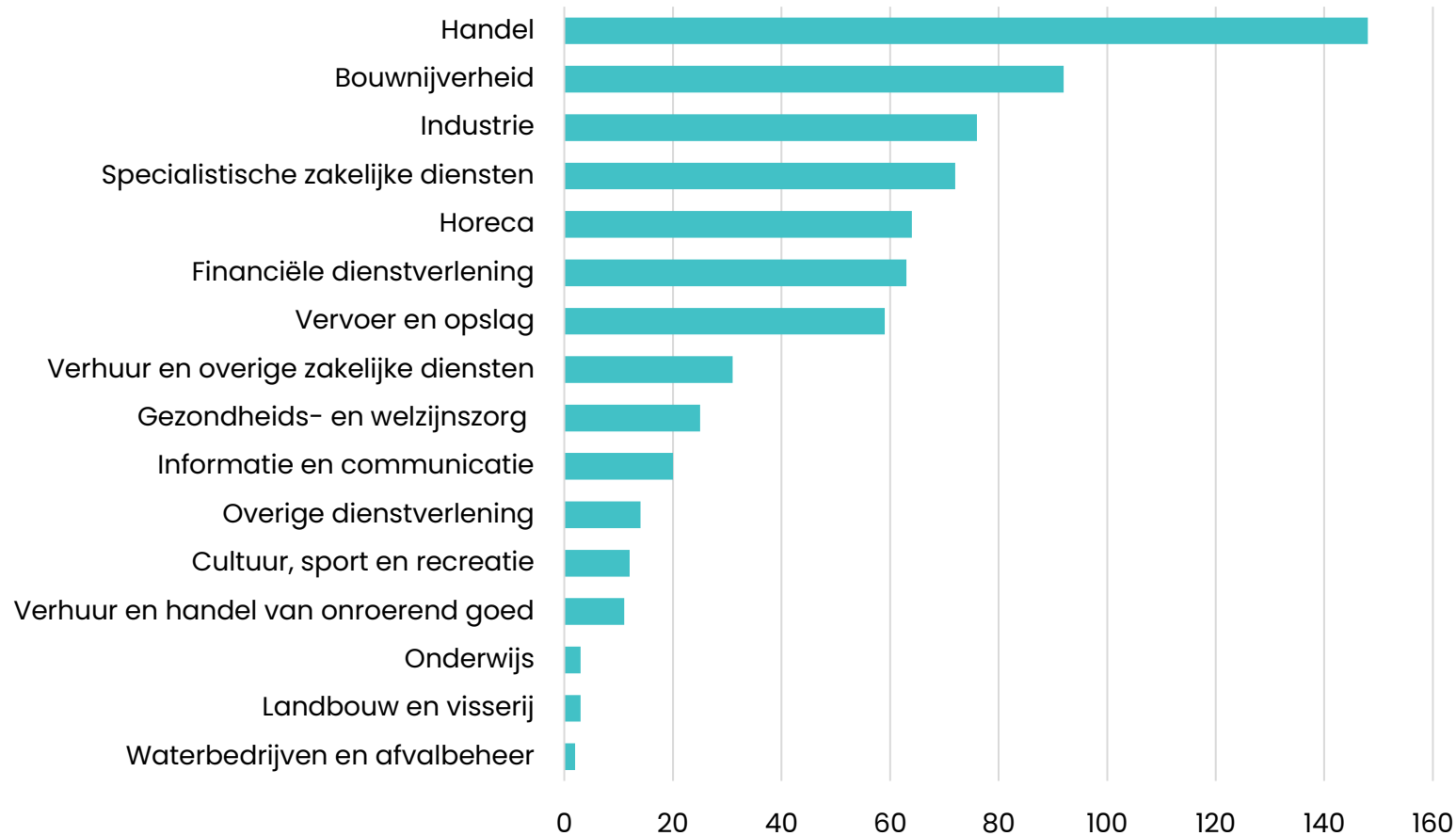


Maart 2023

Relatief gezien werden de meeste faillissementen geteld binnen de Industrie sector. Ook tijdens geheel 2022 gingen de meeste bedrijven in deze sector (127) kopje onder. Vervoer en opslag volgde (125).

De tweede plaats is voor een relatief kleine sector met 2665 bedrijven: de Waterbedrijven en afvalbeheer sector. We tellen hier slechts 1 faillissement.

Faillissementen per Standaard Bedrijfsindeling(SBI) – Q1 (Absoluut)



Q1 2023

Het eerste kwartaal sloten we af met een totaal van 698 faillissementen. Het hoogste aantal in de afgelopen 3 jaar.

De top 3 van dit kwartaal over de SBI is Handel (148), Bouwnijverheid (92), en Industrie (76).

We zagen 485 faillissementen in het eerste kwartaal van 2022 (+43,9%), 487 in het eerste kwartaal van 2021 (+43,3%), 948 in het eerste kwartaal van 2020 (-26,4%).

Faillissementen per sector

Jaar	Bouwnijverheid	Cultuur, sport en recreatie	Energievoorziening	Financiële dienstverlening	Gezondheids- en welzijnzorg	Handel	Horeca	Industrie	Informatie en communicatie	Landbouw en visserij	Onderwijs	Overige dienstverlening	Specialistische zakelijke diensten	Verhuur en handel van onroerend goed	Verhuur en overige zakelijke diensten	Vervoer en opslag	Waterbedrijven en afvalbeheer	#N/A	Winning van delfstoffen	Grand Total
2022	323	27	5	169	105	386	128	143	70	34	17	40	213	37	158	125	4	95	2	2081
1	20	3		11	8	22	6	4	6	2		1	18	3	16	5	1	6		132
2	25	1		10	18	22	7	7	3	1	1	4	16	8	10	13		21		167
3	31	2	1	16	20	28	7	8	4	2	4		7	4	22	10	1	19		186
4	20		1	9	4	23	5	10		2	1	1	6	3	7	7	1	8		108
5	32	4		16	9	37	8	18	6	1	1	2	24	1	13	13		9		194
6	22	2	2	10	5	32	11	7	9	1	1	2	15	1	9	11		7		147
7	27	2		8	6	20	6	10	8	1	1	2	18		3	13		9		134
8	34	1		16	5	43	10	12	1	1		7	16	2	9	5		5		167
9	19	3		15	4	31	19	6	6	2		5	23	1	10	8		6	2	160
10	24	5	1	17	11	29	14	18	12	6	2	2	26	1	20	7		4		199
11	27	2		20	6	55	17	24	8	8	4	8	23	6	19	16	1	1		245
12	42	2		21	9	44	18	19	7	7	2	6	21	7	20	17				242
2023	97	13		67	25	155	68	78	22	4	3	15	78	12	36	61	2			736
1	32	3		25	7	46	21	29	8	1		6	32	3	9	28	1			251
2	32	6		20	8	59	26	21	7	2	1	6	21	4	15	15				243
3	28	3		18	10	44	17	26	6		2	2	19	5	7	16	1			204

Heb je vragen naar aanleiding van deze analyse?

Joris Peeters

Chief Data Scientist
Joris.peeters@altares.com

Anne de Geus

Public Relations Officer
anne.degeus@altares.com
010 – 7109 432

Over Altares Dun & Bradstreet

Altares Dun & Bradstreet is in de Benelux marktleider in het verzamelen, verwerken en leveren van zakelijke bedrijfsgegevens. Als bedrijfsdataspecialist en partner van het wereldwijde netwerk van Dun & Bradstreet (NYSE:DNB) bieden zij hun klanten toegang tot data van meer dan 500 miljoen bedrijven in 220 landen. De data cloud-oplossingen van Altares Dun & Bradstreet leveren inzichten die klanten in staat stellen om risico's te beperken, hun omzet te verhogen, kosten te verlagen en zo hun bedrijfsprestaties te verbeteren.