

NEDERLAND

Faillissementen

September 2022



Inleiding

Altarea Dun & Bradstreet bezit één van 's werelds meest omvangrijke en best gevulde databases boordevol continu bijgewerkte financiële gegevens van meer dan 420 miljoen organisaties wereldwijd.

Als het gaat om de financiële gezondheid van bedrijven en faillissementen hebben wij dus als geen ander zicht op de huidige stand van zaken. In deze bijzondere tijden is het van groot belang een vinger aan de pols te houden op de financiële gezondheid van afnemers en toeleveranciers.

Dit document toont maandelijks de huidige faillissementen (UNFAV OOB, unfavourable out of business) in vergelijking met voorgaande periodes en andere branches.

Barry de Goeij
Senior Data Scientist

Inhoud

Over de cijfers	3
Aantal faillissementen	4
Faillissementen evolutie MoM	5
Faillissementen per provincie	6
Faillissementen per Standaard Bedrijfsindeling	8

Over de cijfers

Altare Dun & Bradstreet bezit één van 's werelds meest omvangrijke en best gevulde databases boordevol continu bijgewerkte financiële gegevens van meer dan 420 miljoen organisaties wereldwijd.

Dagelijks verzamelen, verifiëren en structureren wij gegevens uit meer dan 30.000 bronnen waarmee wij met 5 miljoen updates per dag 420+ miljoen bedrijfsrecords verkrijgen.

Om aan de bovenstaande meetwaarden te voldoen, verwerken wij met ons wereldwijde netwerk data via het DUNSRight™ proces. Het doel van het DUNSRight™ proces is het verzekeren van hoge kwaliteitsnormen, wereldwijd.

Naast zowel handmatige- als geautomatiseerde controles werken wij met het hiernaast getoonde stappenplan om gegevens te verzamelen, te verifiëren en te verwerken.

De faillissementscijfers (UNFAV OOB) zijn met de hoogste zorgvuldigheid samengesteld en bevatten alle uitgesproken faillissementen (event ID's 6393 Faillissement, 6056 Faillissement onder intrekking van surseance, 8603 Faillissement onder intrekking van Schuldsanering) over een bepaalde periode. De cijfers zijn altijd voorlopig omdat zittingsdagen nog gecorrigeerd kunnen worden.

Gepatenteerd kwaliteitsproces

- 1** Data verzamelen

'Global Data Collection' brengt data samen vanuit meer dan 30.000 bronnen wereldwijd. Onze database bevat meer dan 420+ miljoen bedrijfsrecords.
- 2** Data matchen en integreren

We integreren data in onze database door gepatenteerde 'Entity Matching', die een enkelzijdig en actueel beeld schetst van ieder bedrijf.
- 3** D-U-N-S nummer toevoegen

We voegen het D-U-N-S® Number toe als unieke code die bedrijven wereldwijd identificeert. Iedere activiteit in de levenscyclus van het bedrijf wordt getracked.
- 4** Verbanden in kaart brengen

We gebruiken internationale concernstructuren om een totaalbeeld van een bedrijf weer te geven, ook gebaseerd op relaties met achterliggende eigenaren of entiteiten.
- 5** Voorspellende modellen

'Vervolgens passen we modellen toe op de data, waardoor er inzichten ontstaan over de performance van bedrijven. Bedrijfsprestaties krijgen een beoordeling, ratings en voorspellingsindicaties.
- 6** Hoge kwaliteit output

De output van dit proces? Hoogwaardige inzichten die professionals wereldwijd helpen om waardevolle zakelijke relaties te creëren.

1

Aantal faillissementen

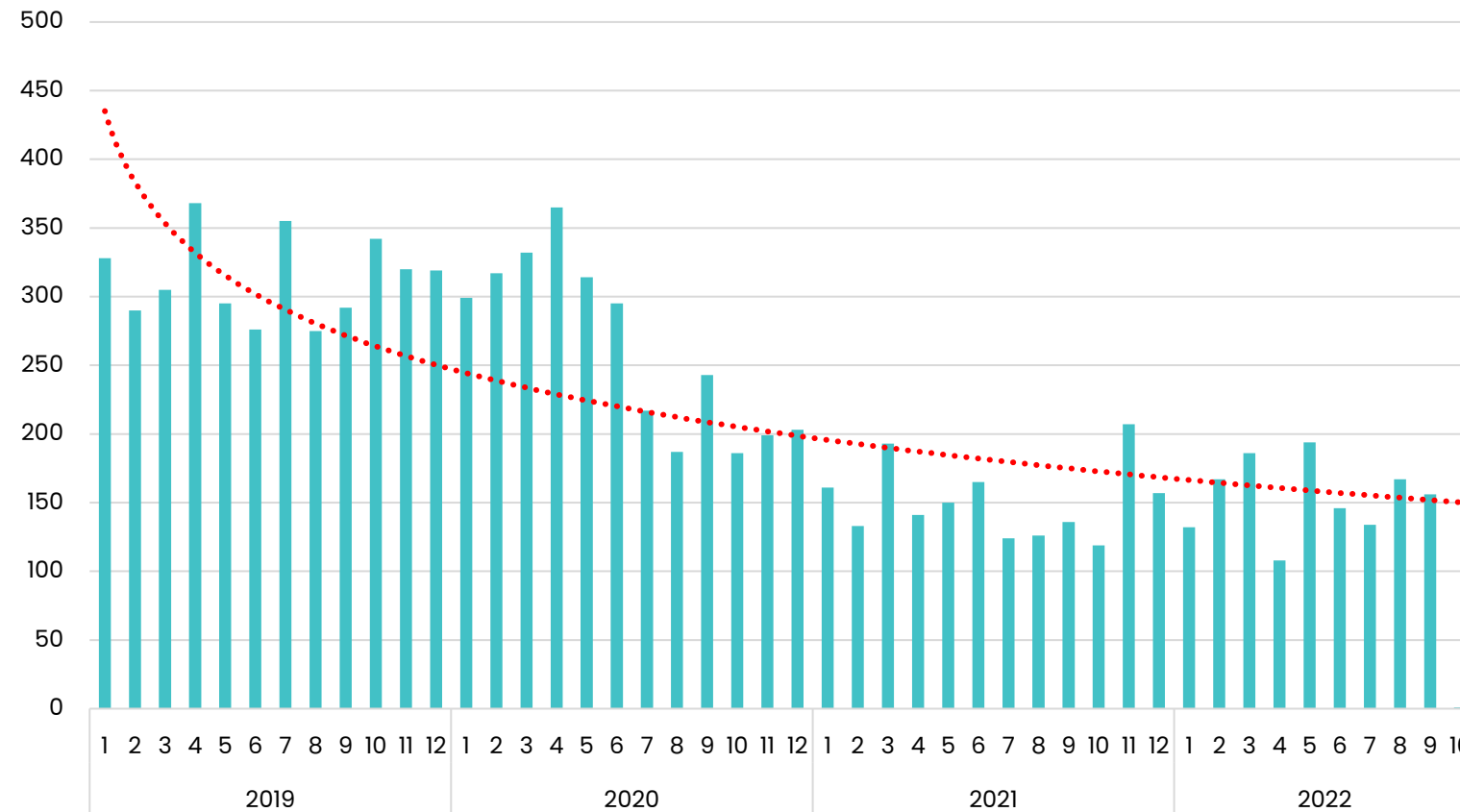
September 2022 - Nederland

156

- 11 t.o.v. vorige maand (167)
- +20 t.o.v. een jaar geleden (136)
- 87 t.o.v. september 2020 (243)
- 136 t.o.v. september 2019 (292)



Faillissementen maandelijkse evolutie



Samenvatting

In september 2022 (peildatum 7-10-2022) zijn in totaal 156 faillissementen uitgesproken. Dat zijn er 11 minder dan het aantal faillissementen vorige maand, augustus 2022 (167), 20 meer dan in dezelfde periode in 2021 (136), 87 minder dan in dezelfde periode in 2020 (243) en 136 minder dan in dezelfde periode in 2019 (292).


Met 206 faillissementen is november 2021 de maand met de meeste faillissementen in de laatste 12 maanden. De laagste was in april van dit jaar (108).

Sinds het begin van de coronacrisis is het aantal faillissementen laag, zelfs lager dan voor de coronacrisis. Dit is een gevolg van de overheidssteun die ervoor moet zorgen dat de normaliter gezonde organisaties tijdens de crisis overeind blijven. Een bijeffect van deze steunpakketten is dat financieel ongezonde organisaties ook niet failliet gaan.

Faillissementen per provincie september 2022

ABSOLUUT

Provincie	Aantal bedrijven
Noord-Holland	26
Zuid-Holland	28
Noord-Brabant	20
Gelderland	23
Overijssel	8
Utrecht	17
Groningen	11
Limburg	8
Drenthe	3
Friesland	1
Flevoland	6
Zeeland	5




Powered by Bing
© GeoNames, Microsoft, TomTom

Faillissementen per provincie september 2022

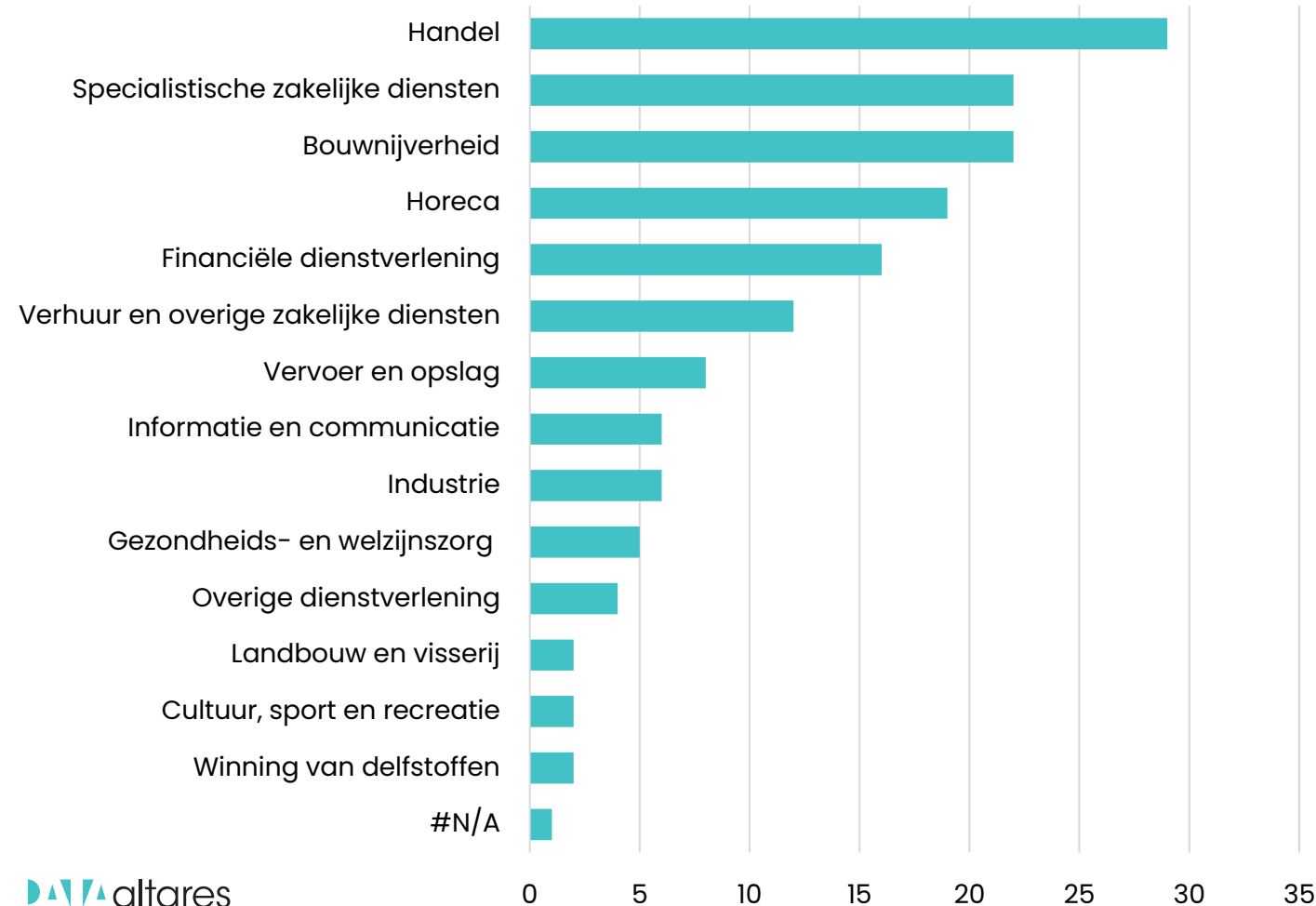
RELATIEF

Provincie	Relatief%
Groningen	0.019186
Flevoland	0.012693
Zeeland	0.011668
Utrecht	0.009496
Gelderland	0.009465
Limburg	0.00713
Overijssel	0.006512
Noord-Brabant	0.006331
Drenthe	0.006139
Zuid-Holland	0.005908
Noord-Holland	0.005593
Friesland	0.001449



Powered by Bing
© GeoNames, Microsoft, TomTom

Faillissementen per Standaard Bedrijfsindeling(SBI) – Maand (Absoluut)

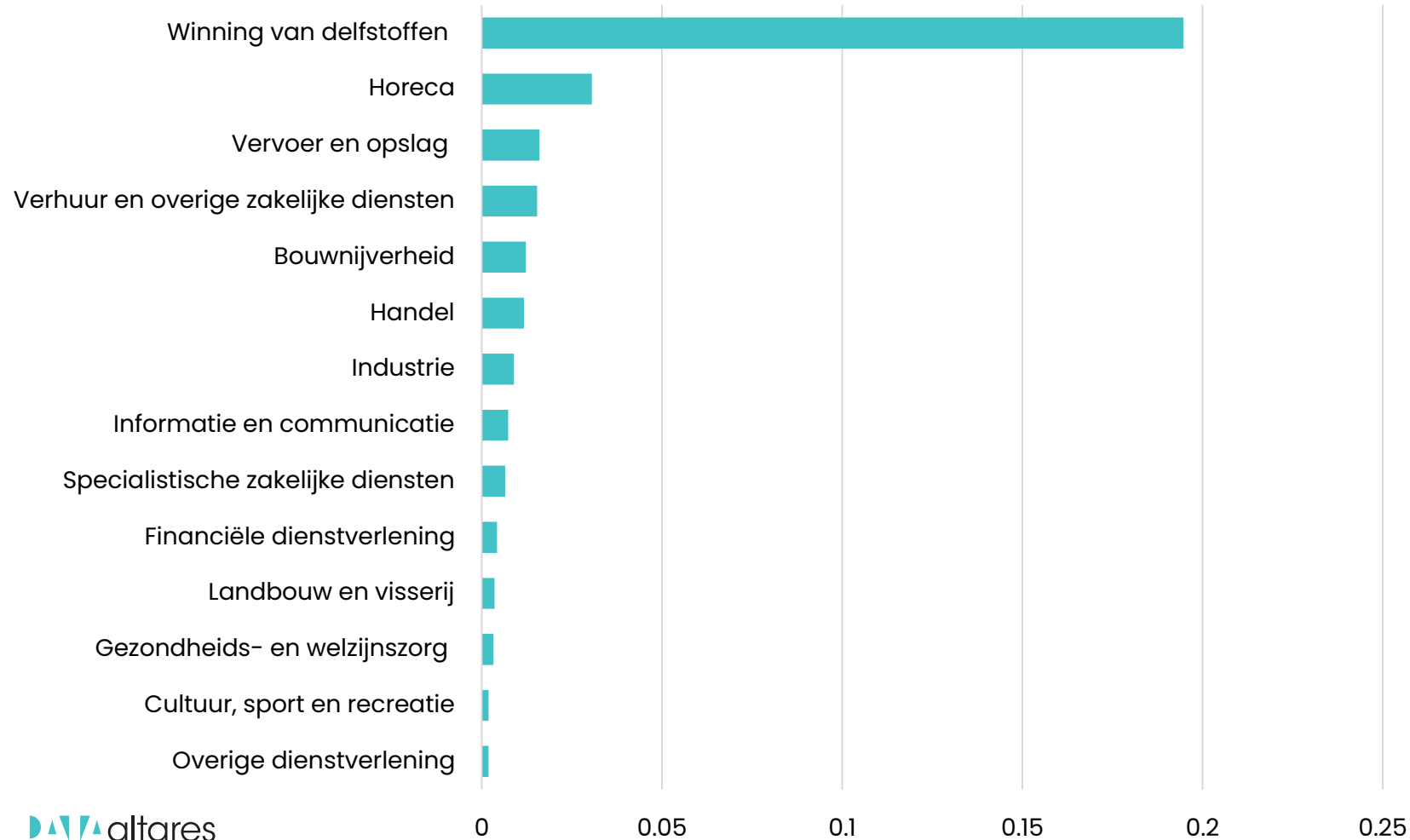


September 2022

In september gingen opnieuw de meeste bedrijven in de sector Handel failliet, namelijk 29. Deze sector is over heel 2022 koploper met een totaal van 279 faillissementen.

Ook de sector Bouwnijverheid valt in negatieve zin op door het hoge aantal faillissementen, namelijk 22. Overigens op een gedeelte tweede plaats met de sector Specialistische zakelijke diensten (22), waar holdings (5) en ingenieurs en overig technisch ontwerp en advies (4) onder vallen.

Faillissementen per Standaard Bedrijfsindeling(SBI) – Maand (Relatief)



September 2022

Relatief gezien werden de er de meeste faillissementen geteld binnen de sector Winning van delfstoffen. Er worden enkel 2 faillissementen geteld, maar op een totaal van 1027 bedrijven binnen deze industrie in Nederland geeft het relatief een grote impact op het totaal van industrieën. Een specifieke omschrijving van deze SBI is Dienstverlening voor de winning van aardolie en aardgas.

Op de tweede plaats zien we de meeste bedrijven deze maand kopje onder gaan in de sector Horeca (19).

Faillissementen per sector

Jaar / Maand	Bouwnijverheid	Cultuur, sport en recreatie	Energievoorziening	Financiële dienstverlening	Gezondheids- en welzijnzorg	Handel	Horeca	Industrie	Informatie en communicatie	Landbouw en visserij	Onderwijs	Openbaar bestuur en overheidsdiensten	Overige dienstverlening	Specialistische zakelijke diensten	Verhuur en handel van onroerend goed	Verhuur en overige zakelijke diensten	Vervoer en opslag	Waterbedrijven en afvalbeheer	Winning van delfstoffen	#N/A	Grand Total
2021	305	22	11	166	73	291	96	96	64	13	14	1	22	172	29	127	121	9	0	175	1807
6	28	1		15	8	23	8	8	3	1	1		3	12	5	17	7	1		22	163
7	24	3		13	7	17	9	4	2	1	1		1	16	1	9	8			8	124
8	25			17	10	23	5	8	5	1	1		2	12		3	4	1		9	126
9	26	1	1	11	6	20	5	9	10	1	3		1	18	4	13	6			1	136
10	20	2	3	7	4	19	3	13	6	2			2	12	3	7	14			2	119
11	39	3	1	20	7	37	13	15	7	2			2	19	3	18	13			7	206
12	24	1	6	17	10	28	11	11	4		2		2	17	3	10	8	3			157
2022	238	17	4	119	80	279	83	90	46	14	9		25	147	24	106	89	3	2	16	1391
1	20	3		11	8	24	6	5	7	2	1		2	18	3	15	5	1		1	132
2	28	2		14	18	28	7	7	3	1	1		4	15	8	11	14			6	167
3	32	2	1	16	20	35	9	10	5	3	3			7	5	24	10	1		3	186
4	21		1	10	4	27	5	10	1	2	1		1	7	4	5	8	1			108
5	33	4		16	9	38	8	19	6	1	1		2	26	2	14	15				194
6	21	2	2	10	5	34	12	8	9	1	1		2	15	1	10	12			1	146
7	28	2		10	6	21	7	12	8	1	1		2	20		3	13				134
8	34	1		17	5	44	10	13	1	1			8	16	2	10	5				167
9	22	2		16	5	29	19	6	6	2			4	22		12	8		1		156
10																1					1

Heb je vragen naar aanleiding van deze analyse?

Barry de Goeij

Senior Data Scientist
barry.degoeij@altares.com

Anne de Geus

Public Relations Officer
anne.degeus@altares.com
010 – 7109 432

Over Altares Dun & Bradstreet

Altares Dun & Bradstreet is in de Benelux marktleider in het verzamelen, verwerken en leveren van zakelijke bedrijfsgegevens. Als bedrijfsdataspecialist en partner van het wereldwijde netwerk van Dun & Bradstreet (NYSE:DNB) bieden zij hun klanten toegang tot data van meer dan 400 miljoen bedrijven in 220 landen. De data cloud-oplossingen van Altares Dun & Bradstreet leveren inzichten die klanten in staat stellen om risico's te beperken, hun omzet te verhogen, kosten te verlagen en zo hun bedrijfsprestaties te verbeteren.