

NEDERLAND

# Faillissementen

April 2022



# Inleiding

Altarea Dun & Bradstreet bezit één van 's werelds meest omvangrijke en best gevulde databases boordevol continu bijgewerkte financiële gegevens van meer dan 400 miljoen organisaties wereldwijd.

Als het gaat om de financiële gezondheid van bedrijven en faillissementen hebben wij dus als geen ander zicht op de huidige stand van zaken. In deze bijzondere tijden is het van groot belang een vinger aan de pols te houden op de financiële gezondheid van afnemers en toeleveranciers.

Dit document toont maandelijks de huidige faillissementen (UNFAV OOB, unfavourable out of business) in vergelijking met voorgaande periodes en andere branches.

Joris Peeters  
Chief Data Scientist

## Inhoud

Over de cijfers	3
Aantal faillissementen	4
Faillissementen evolutie MoM	5
Faillissementen per Standaard Bedrijfsindeling	6

# Over de cijfers

Altare Dun & Bradstreet bezit één van 's werelds meest omvangrijke en best gevulde databases boordevol continu bijgewerkte financiële gegevens van meer dan 400 miljoen organisaties wereldwijd.

Dagelijks verzamelen, verifiëren en structureren wij gegevens uit meer dan 30.000 bronnen waarmee wij met 5 miljoen updates per dag 400+ miljoen bedrijfsrecords verrijken.

Om aan de bovenstaande meetwaarden te voldoen, verwerken wij met ons wereldwijde netwerk data via het DUNSRight™ proces. Het doel van het DUNSRight™ proces is het verzekeren van hoge kwaliteitsnormen, wereldwijd.

Naast zowel handmatige- als geautomatiseerde controles werken wij met het hiernaast getoonde stappenplan om gegevens te verzamelen, te verifiëren en te verwerken.

De faillissementscijfers (UNFAV OOB) zijn met de hoogste zorgvuldigheid samengesteld en bevatten alle uitgesproken faillissementen (event ID's 6393 Faillissement, 6056 Faillissement onder intrekking van surseance, 8603 Faillissement onder intrekking van Schuldsanering) over een bepaalde periode. De cijfers zijn altijd voorlopig omdat zittingsdagen nog gecorrigeerd kunnen worden.

## Gepatenteerd kwaliteitsproces

1

Data verzamelen

'Global Data Collection' brengt data samen vanuit meer dan 30.000 bronnen wereldwijd. Onze database bevat meer dan 400+ miljoen bedrijfsrecords.

3

D-U-N-S nummer toevoegen

We voegen het D-U-N-S® Number toe als unieke code die bedrijven wereldwijd identificeert. Iedere activiteit in de levenscyclus van het bedrijf wordt getracked.

5

Voorspellende modellen

'Vervolgens passen we modellen toe op de data, waardoor er inzichten ontstaan over de performance van bedrijven. Bedrijfsprestaties krijgen een beoordeling, ratings en voorspellingsindicaties.

2

Data matchen en integreren

We integreren data in onze database door gepatenteerde 'Entity Matching', die een enkelzijdig en actueel beeld schetst van ieder bedrijf.

4

Verbanden in kaart brengen

We gebruiken internationale concernstructuren om een totaalbeeld van een bedrijf weer te geven, ook gebaseerd op relaties met achterliggende eigenaren of entiteiten.

6

Hoge kwaliteit output

De output van dit proces? Hoogwaardige inzichten die professionals wereldwijd helpen om waardevolle zakelijke relaties te creëren.

1

# Aantal faillissementen

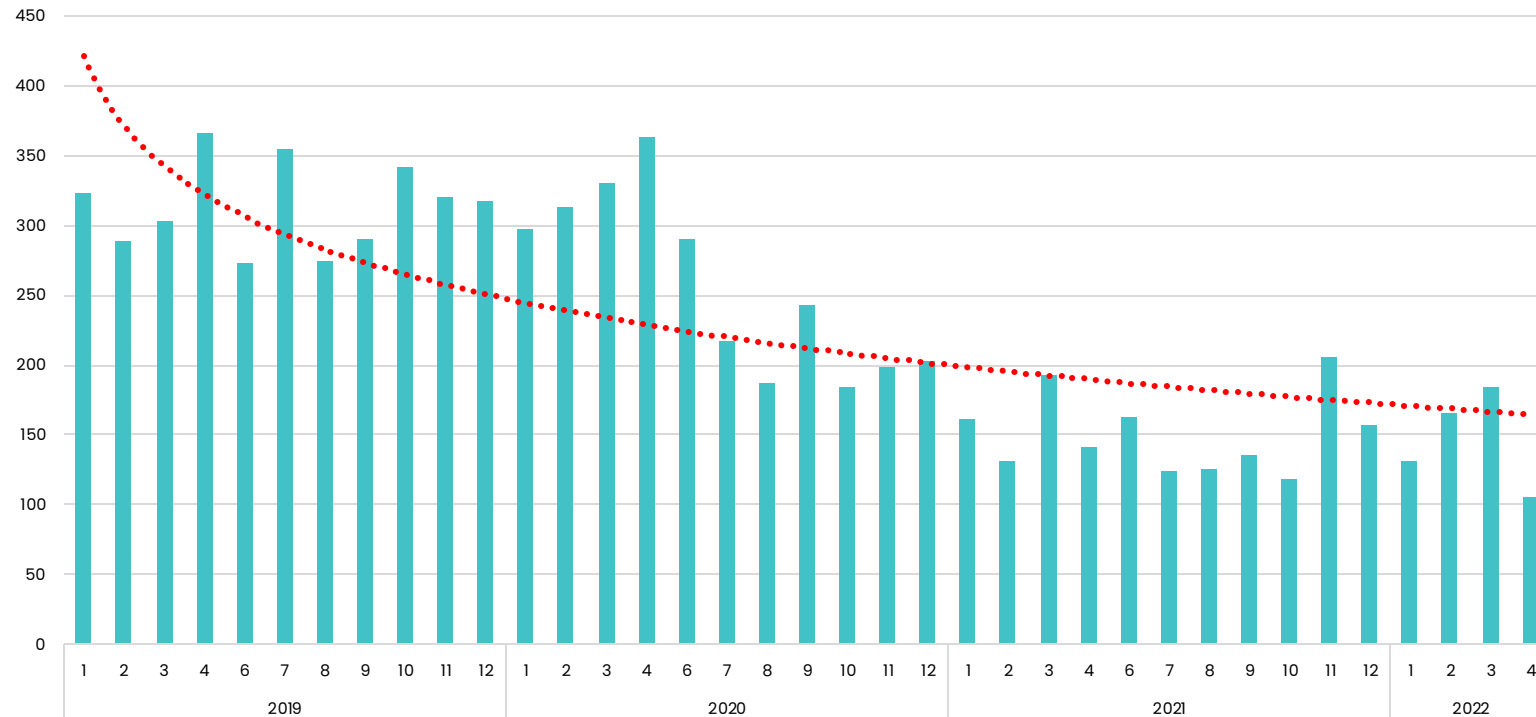
April 2022 – Nederland

# 106

- ↙ -79 t.o.v. maart 2022 (185)
- ↙ -35 t.o.v. een jaar geleden (141)
- ↙ -257 t.o.v. april 2020 (363)
- ↙ -260 t.o.v. april 2019 (366)



# Faillissementen evolutie MoM



## Samenvatting

In april 2022 (peildatum 10-5-2022) zijn in totaal 106 faillissementen uitgesproken. Dat zijn er 79 minder dan het aantal faillissementen vorige maand, maart 2022 (185), 35 minder dan in dezelfde periode in 2021 (141), 257 minder dan in dezelfde periode in 2020 (363) en 260 minder dan in dezelfde periode in 2019 (366).


Met 206 faillissementen is november 2021 de maand met de meeste faillissementen in de laatste 12 maanden.

Sinds het begin van de coronacrisis is het aantal faillissementen laag, zelfs lager dan voor de coronacrisis. Dit is een gevolg van de overheidssteun die ervoor moet zorgen dat de normaliter gezonde organisaties tijdens de crisis overeind blijven. Een bijeffect van deze steunpakketten is dat financieel ongezonde organisaties ook niet failliet gaan.

# Faillissementen per provincie april 2022

ABSOLUUT


Provincie	Aantal bedrijven
Zuid-Holland	30
Noord-Holland	18
Noord-Brabant	16
Gelderland	14
Utrecht	8
Limburg	6
Flevoland	5
Overijssel	5
Groningen	2
Drenthe	1
Zeeland	1
Friesland	0



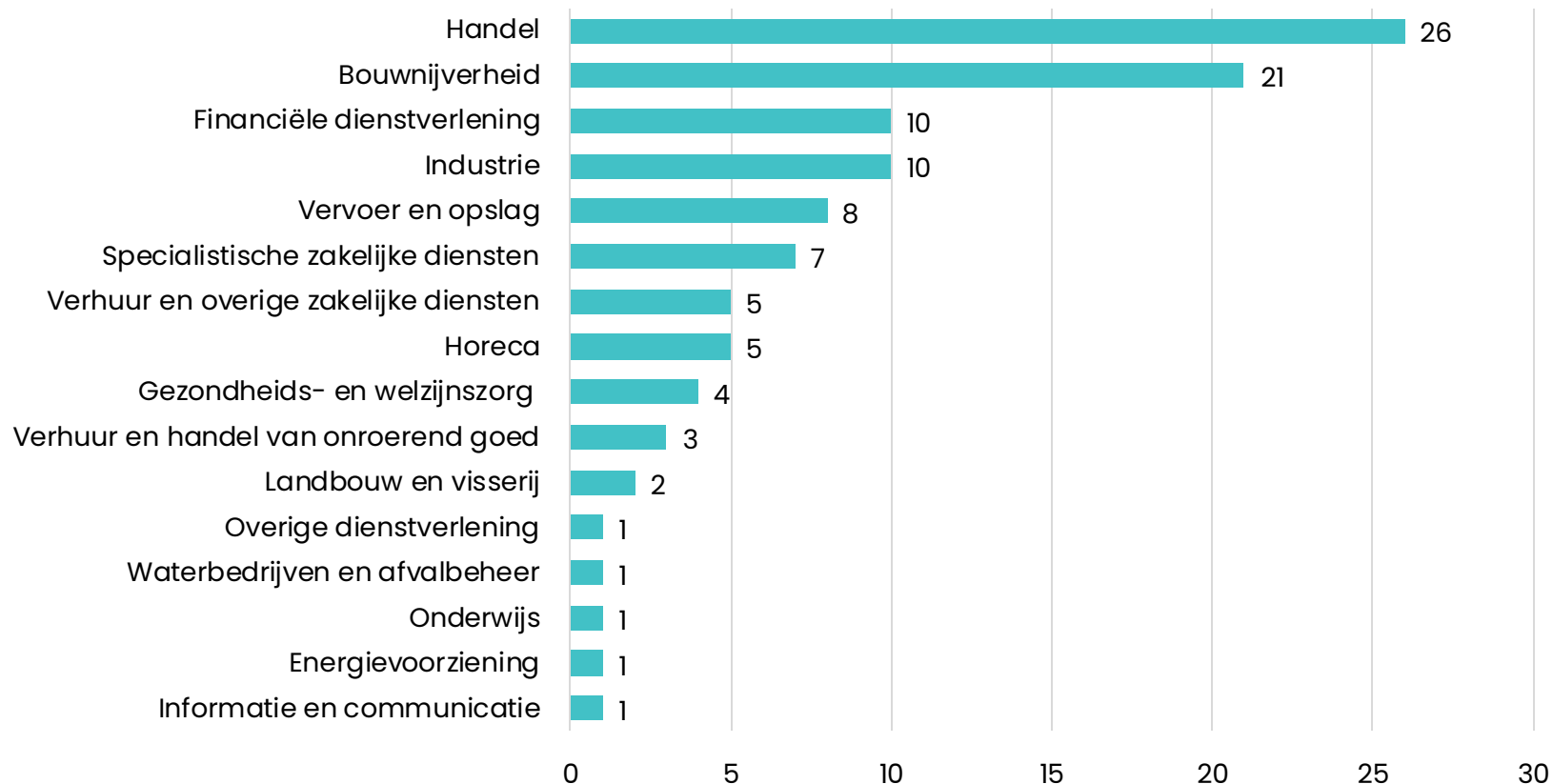
# Faillissementen per provincie april 2022

RELATIEF

Provincie	Relatief%
Drenthe	0,002051
Flevoland	0,010622
Friesland	0
Gelderland	0,005773
Groningen	0,00348
Limburg	0,00533
Noord-Brabant	0,005081
Noord-Holland	0,004037
Overijssel	0,004076
Utrecht	0,004482
Zeeland	0,002346
Zuid-Holland	0,006361



# Faillissementen per Standaard Bedrijfsindeling(SBI) – Maand (Absoluut)



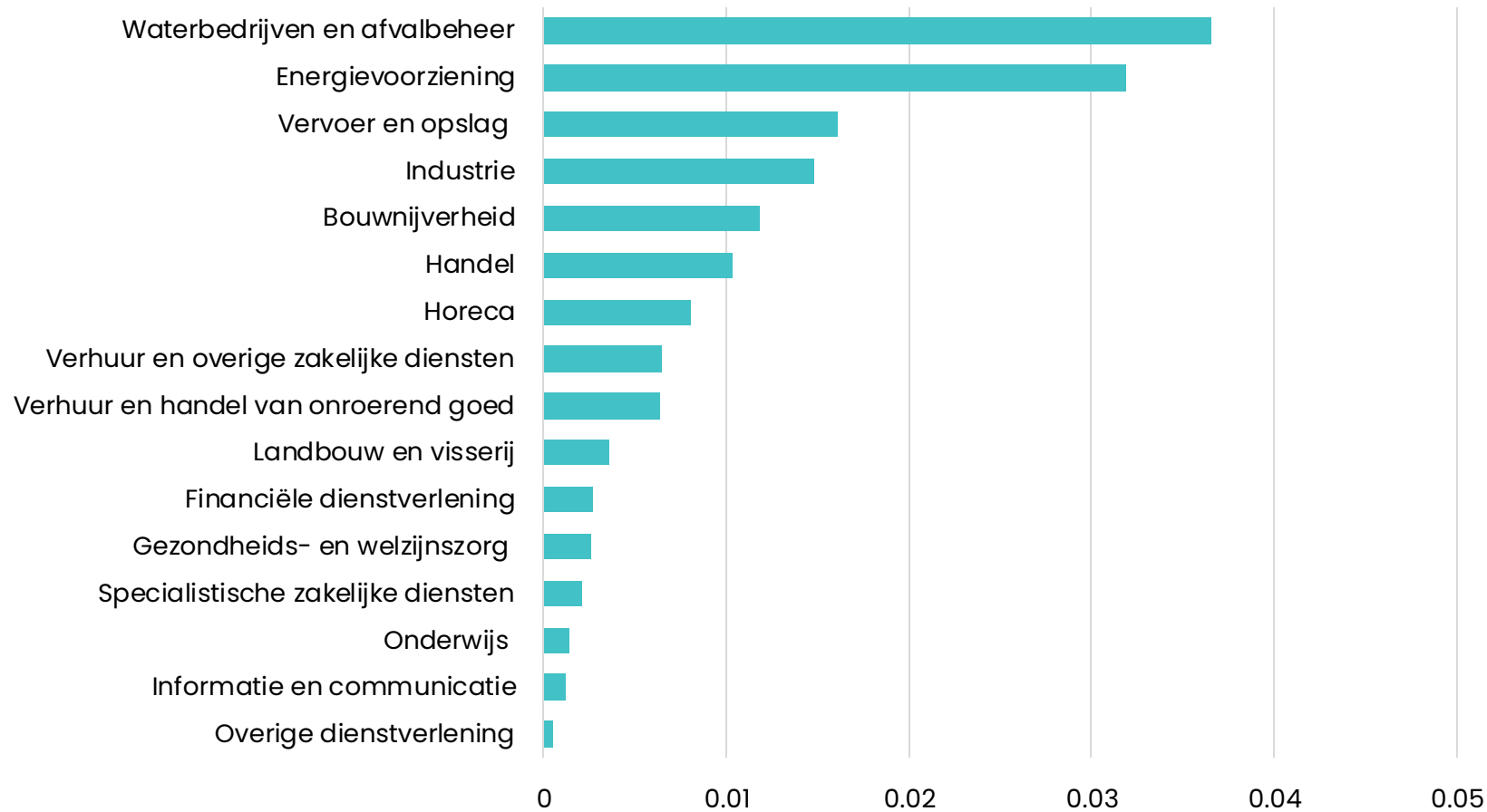
## April 2022

In april gingen de meeste bedrijven in de sector Handel failliet, namelijk 26. Over heel 2021 was dit ook de sector met de meeste faillissementen, namelijk 294.

Ook de sector Bouwnijverheid valt in negatieve zin op door het hoge aantal faillissementen, namelijk 21. De meeste faillissementen in de sector Bouwnijverheid kunnen worden toegeschreven aan Bouwtimmers (4), Algemene burgerlijke en utiliteitsbouw (4), Metselaars (3) en Schilders en glazetters (2).



# Faillissementen per Standaard Bedrijfsindeling(SBI) – Maand (Relatief)

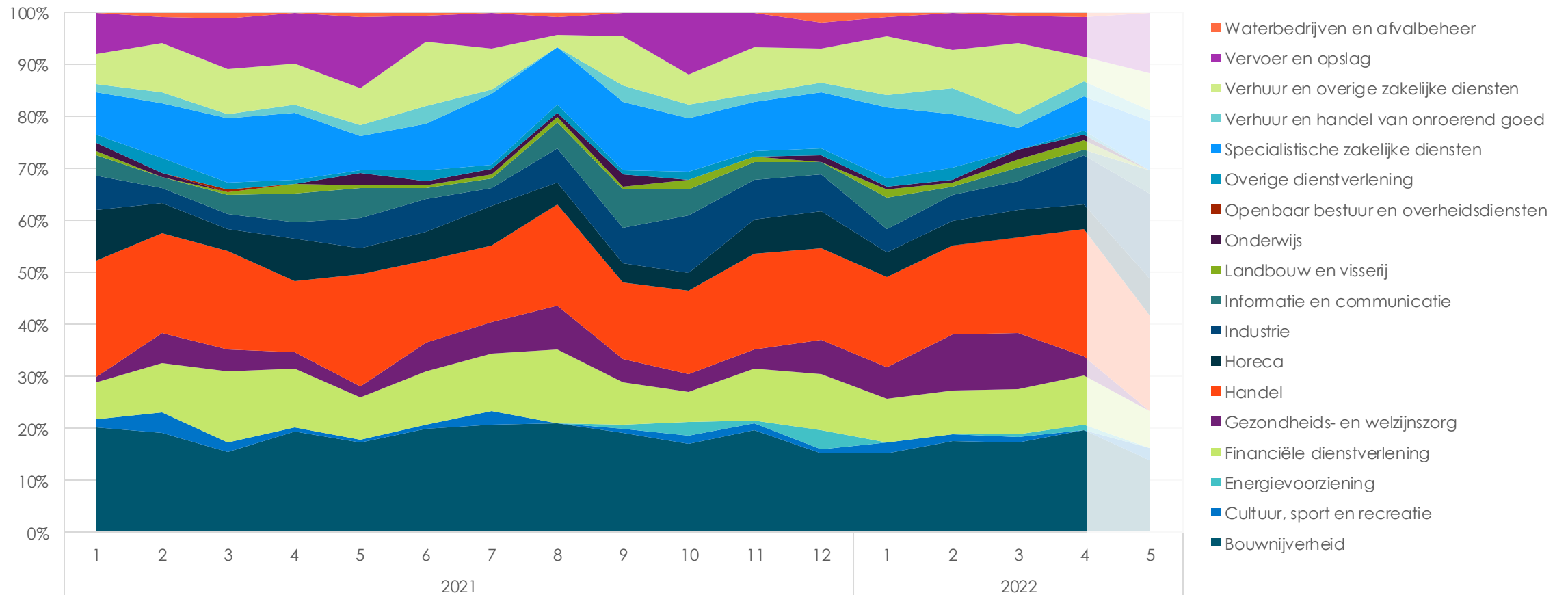


## April 2022

Relatief gezien gingen de meeste bedrijven kopje onder bij de sector Waterbedrijven en afvalbeheer en Energievoorziening. In beide sectoren betrof het slechts 1 bedrijf. Maar door de kleine omvang van deze sectoren vinden we deze bovenaan.

De rest van de top 5 wordt compleet gemaakt door de sectoren Vervoer en opslag, Industrie en Bouwnijverheid.

# Faillissementen per sector% (gestapeld)



# Faillissementen per sector

Jaar / Maand	Bouw nijverheid	Cultuur, sport en recreatie	Energievoorziening	Financiële dienstverlening	Gezondheids- en welzijnszorg	Handel	Horeca	Industrie	Informatie en communicatie	Landbouw en visserij	Onderw ijs	Openbaar bestuur en overheidsdiensten	Overige dienstverlening	Specialistische zakelijke diensten	Verhuur en handel van onroerend goed	Verhuur en overige zakelijke diensten	Vervoer en opslag	Waterbedrijven en afvalbeheer	#N/A	Grand Total
<b>2021</b>	<b>306</b>	<b>22</b>	<b>11</b>	<b>167</b>	<b>73</b>	<b>294</b>	<b>97</b>	<b>97</b>	<b>66</b>	<b>13</b>	<b>14</b>	<b>1</b>	<b>22</b>	<b>175</b>	<b>29</b>	<b>130</b>	<b>122</b>	<b>9</b>	<b>159</b>	<b>1807</b>
1	25	2		9	1	28	12	8	5	1	2		2	10	2	7	10		37	161
2	20	4		10	6	20	6	3	2		1		3	11	2	10	5	1	27	131
3	26	3		23	7	32	7	5	6	1		1	2	21	1	15	16	2	25	193
4	24	1		14	4	17	10	4	7	2			1	16	2	10	12		17	141
5	24	1		11	3	30	7	8	8	1	3		1	9	3	10	19	1	11	150
6	29	1		15	8	23	8	9	3	1	1		3	13	5	18	7	1	18	163
7	24	3		13	7	17	9	4	2	1	1		1	16	1	9	8		8	124
8	25			17	10	23	5	8	6	1	1		2	13		3	4	1	7	126
9	26	1	1	11	6	20	5	9	10	1	3		1	18	4	13	6		1	136
10	20	2	3	7	4	19	4	13	6	2			2	12	3	7	14		1	119
11	39	3	1	20	7	37	13	15	7	2			2	19	3	18	13		7	206
12	24	1	6	17	10	28	11	11	4		2		2	17	3	10	8	3		157
<b>2022</b>	<b>108</b>	<b>8</b>	<b>2</b>	<b>54</b>	<b>50</b>	<b>119</b>	<b>32</b>	<b>41</b>	<b>19</b>	<b>8</b>	<b>6</b>		<b>7</b>	<b>54</b>	<b>20</b>	<b>60</b>	<b>40</b>	<b>3</b>	<b>1</b>	<b>632</b>
1	20	3		11	8	23	6	6	8	2	1		2	18	3	15	5	1		132
2	29	2		14	18	28	8	8	3	1	1		4	17	8	12	12		1	166
3	32	2	1	16	20	34	10	10	5	3	3			8	5	25	10	1		185
4	21		1	10	4	26	5	10	1	2	1		1	7	3	5	8	1		106
5	6	1		3		8	3	7	2					4	1	3	5			43

# Heb je vragen naar aanleiding van deze analyse?

## Joris Peeters

Chief Data Scientist  
joris.peeters@altares.com

## Anne de Geus

Public Relations Officer  
anne.degeus@altares.com  
010 - 7109 432

## Over Altares Dun & Bradstreet

Altares Dun & Bradstreet is in de Benelux marktleider in het verzamelen, verwerken en leveren van zakelijke bedrijfsgegevens. Als bedrijfsdataspecialist en partner van het wereldwijde netwerk van Dun & Bradstreet (NYSE:DNB) bieden zij hun klanten toegang tot data van meer dan 400 miljoen bedrijven in 220 landen. De data cloud-oplossingen van Altares Dun & Bradstreet leveren inzichten die klanten in staat stellen om risico's te beperken, hun omzet te verhogen, kosten te verlagen en zo hun bedrijfsprestaties te verbeteren.