

BELGIË

Faillissementen

Februari 2023



Inleiding

Altarea Dun & Bradstreet bezit één van 's werelds meest omvangrijke en best gevulde databases boordevol continu bijgewerkte financiële gegevens van meer dan 500 miljoen organisaties wereldwijd.

Als het gaat om de financiële gezondheid van bedrijven en faillissementen hebben wij dus als geen ander zicht op de huidige stand van zaken. In deze bijzondere tijden is het van groot belang een vinger aan de pols te houden op de financiële gezondheid van afnemers en toeleveranciers.

Dit document toont maandelijks de huidige faillissementen (UNFAV OOB, unfavourable out of business) in vergelijking met voorgaande periodes en andere branches.

Joris Peeters
Chief Data Scientist

Inhoud

Over de cijfers	3
Aantal faillissementen	4
Faillissementen evolutie MoM	5
Faillissementen per provincie	6
Faillissementen per Standaard Bedrijfsindeling	8

Over de cijfers

Altare Dun & Bradstreet bezit één van 's werelds meest omvangrijke en best gevulde databases boordevol continu bijgewerkte financiële gegevens van meer dan 500 miljoen organisaties wereldwijd.

Dagelijks verzamelen, verifiëren en structureren wij gegevens uit meer dan 30.000 bronnen waarmee wij met 5 miljoen updates per dag 500+ miljoen bedrijfsrecords verrijken.

Om aan de bovenstaande meetwaarden te voldoen, verwerken wij met ons wereldwijde netwerk data via het DUNSRight™ proces. Het doel van het DUNSRight™ proces is het verzekeren van hoge kwaliteitsnormen, wereldwijd.

Naast zowel handmatige- als geautomatiseerde controles werken wij met het hiernaast getoonde stappenplan om gegevens te verzamelen, te verifiëren en te verwerken.

De faillissementscijfers (UNFAV OOB) zijn met de hoogste zorgvuldigheid samengesteld en bevatten alle uitgesproken faillissementen (event ID's 6393 Faillissement, 6056 Faillissement onder intrekking van surseance, 8603 Faillissement onder intrekking van Schuldsanering) over een bepaalde periode. De cijfers zijn altijd voorlopig omdat zittingsdagen nog gecorrigeerd kunnen worden.

Gepatenteerd kwaliteitsproces

- 1** Data verzamelen

'Global Data Collection' brengt data samen vanuit meer dan 30.000 bronnen wereldwijd. Onze database bevat meer dan 500+ miljoen bedrijfsrecords.
- 2** Data matchen en integreren

We integreren data in onze database door gepatenteerde 'Entity Matching', die een enkelzijdig en actueel beeld schetst van ieder bedrijf.
- 3** D-U-N-S nummer toevoegen

We voegen het D-U-N-S® Number toe als unieke code die bedrijven wereldwijd identificeert. Iedere activiteit in de levenscyclus van het bedrijf wordt getracked.
- 4** Verbanden in kaart brengen

We gebruiken internationale concernstructuren om een totaalbeeld van een bedrijf weer te geven, ook gebaseerd op relaties met achterliggende eigenaren of entiteiten.
- 5** Voorspellende modellen

'Vervolgens passen we modellen toe op de data, waardoor er inzichten ontstaan over de performance van bedrijven. Bedrijfsprestaties krijgen een beoordeling, ratings en voorspellingsindicaties.
- 6** Hoge kwaliteit output

De output van dit proces? Hoogwaardige inzichten die professionals wereldwijd helpen om waardevolle zakelijke relaties te creëren.

1

Aantal faillissementen

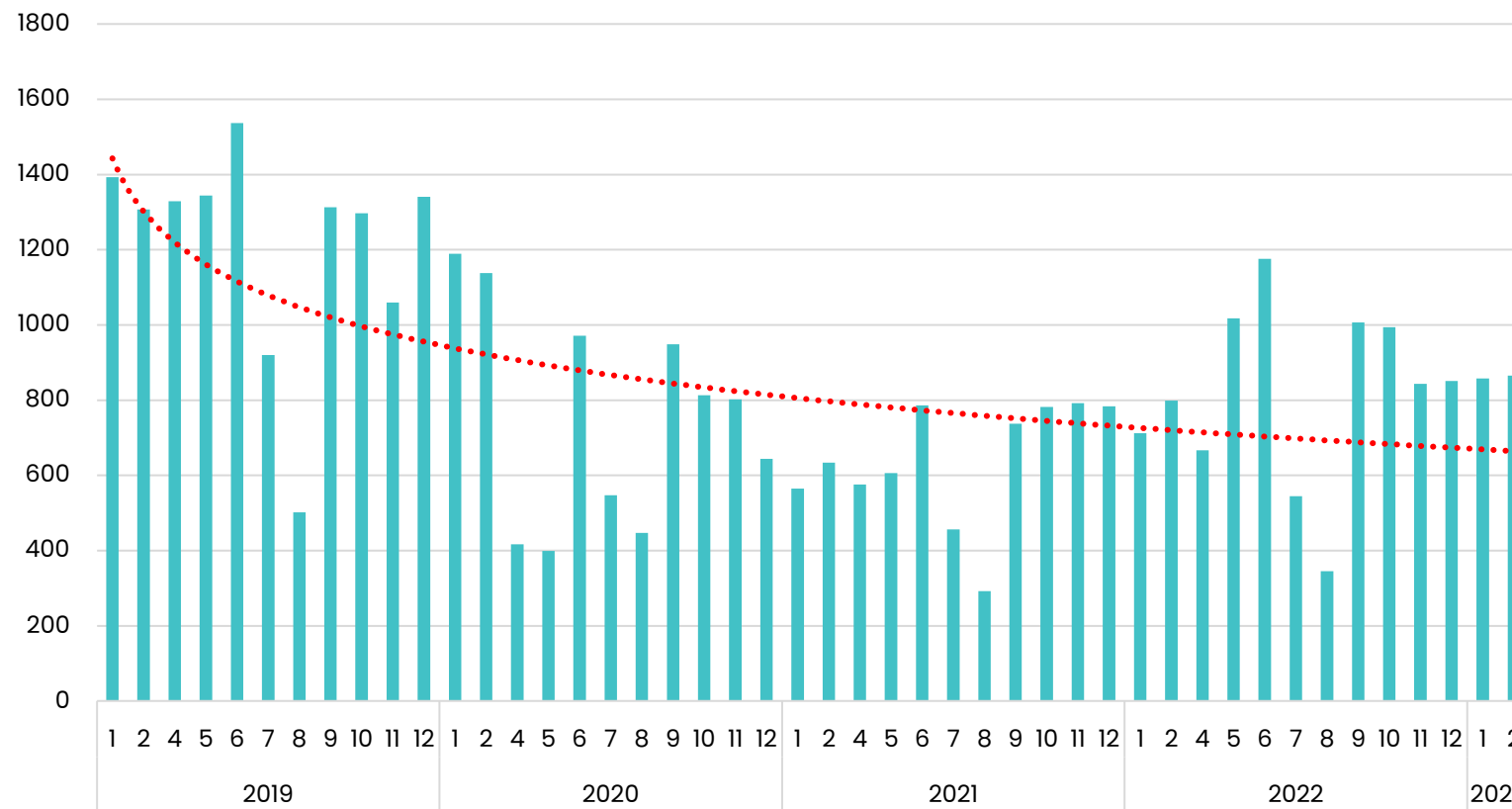
Februari 2023 – België

865

-  +7 t.o.v. vorige maand (858) +0.8%
-  +66 t.o.v. een jaar geleden (799) +8.2%
-  +231 t.o.v. februari 2021 (634) +36.4%
-  -273 t.o.v. januari 2020 (1.138) -24%



Faillissementen maandelijkse evolutie



Samenvatting

In februari 2023 (peildatum 13-03-2023) zijn in totaal 865 faillissementen uitgesproken. Dat zijn er 7 meer dan het aantal faillissementen vorige maand, januari 2023 (858), 66 meer dan in dezelfde periode in 2022 (799), 231 meer dan in dezelfde periode in 2021 (634) en 273 minder dan in dezelfde periode in 2020 (1,138).

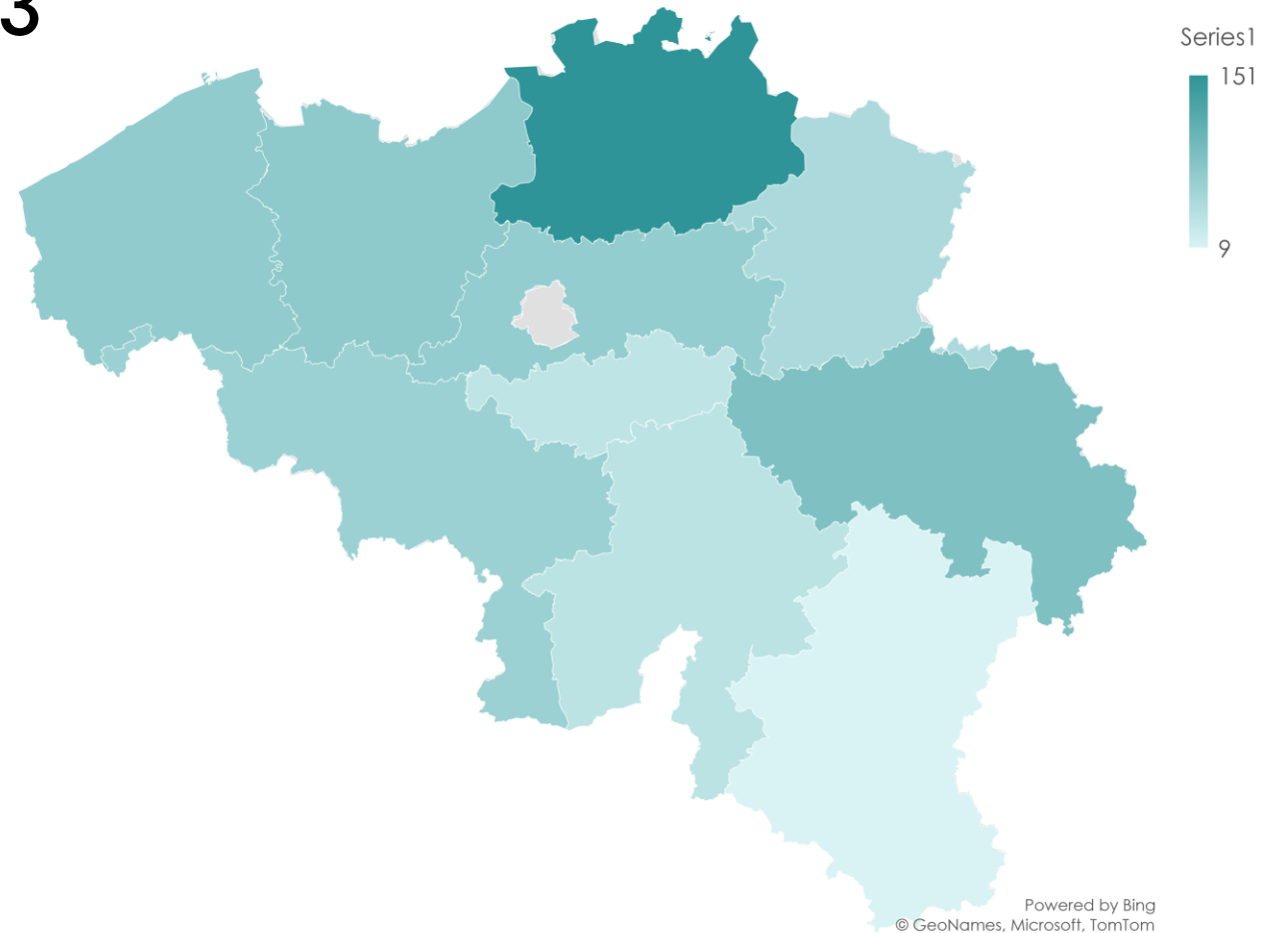
Met 1176 faillissementen is juni 2022 de maand met de meeste faillissementen in de laatste 12 maanden. Het laagste aantal faillissementen de afgelopen 12 maanden was augustus, met 345. Ook in 2021 had augustus het laagste aantal faillissementen, namelijk 292.

De grafiek toont aan dat het aantal faillissementen nog niet op het niveau van voor Corona is.

Faillissementen per provincie februari 2023

ABSOLUUT

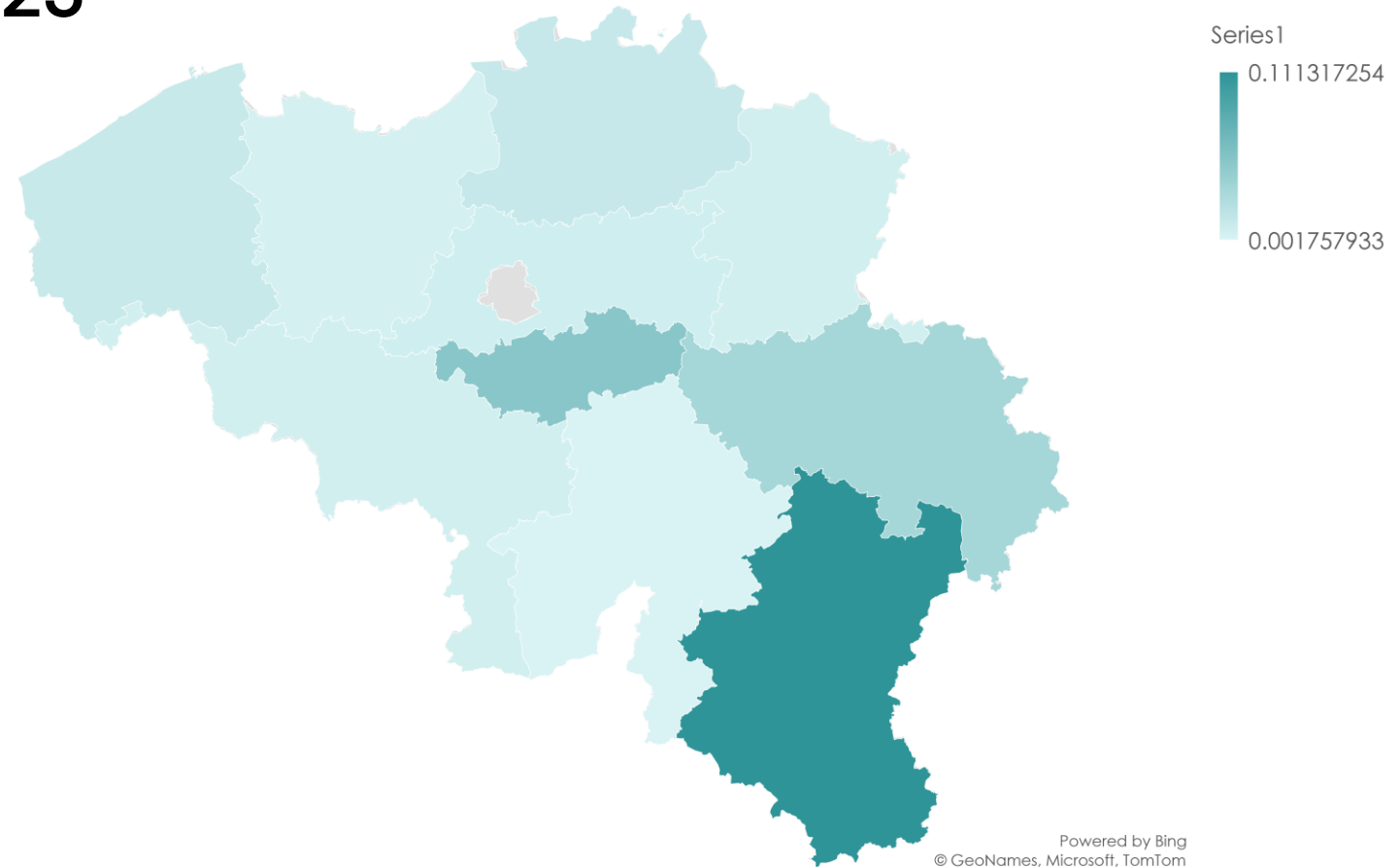
Provincie	Aantal bedrijven
Antwerpen	151
Brussels Hoofdstedelijk Gewest	90
Luik	84
Oost-Vlaanderen	71
West-Vlaanderen	69
Vlaams-Brabant	66
Henegouwen	60
Limburg	46
Namen	33
Waals-Brabant	31
Luxemburg	9



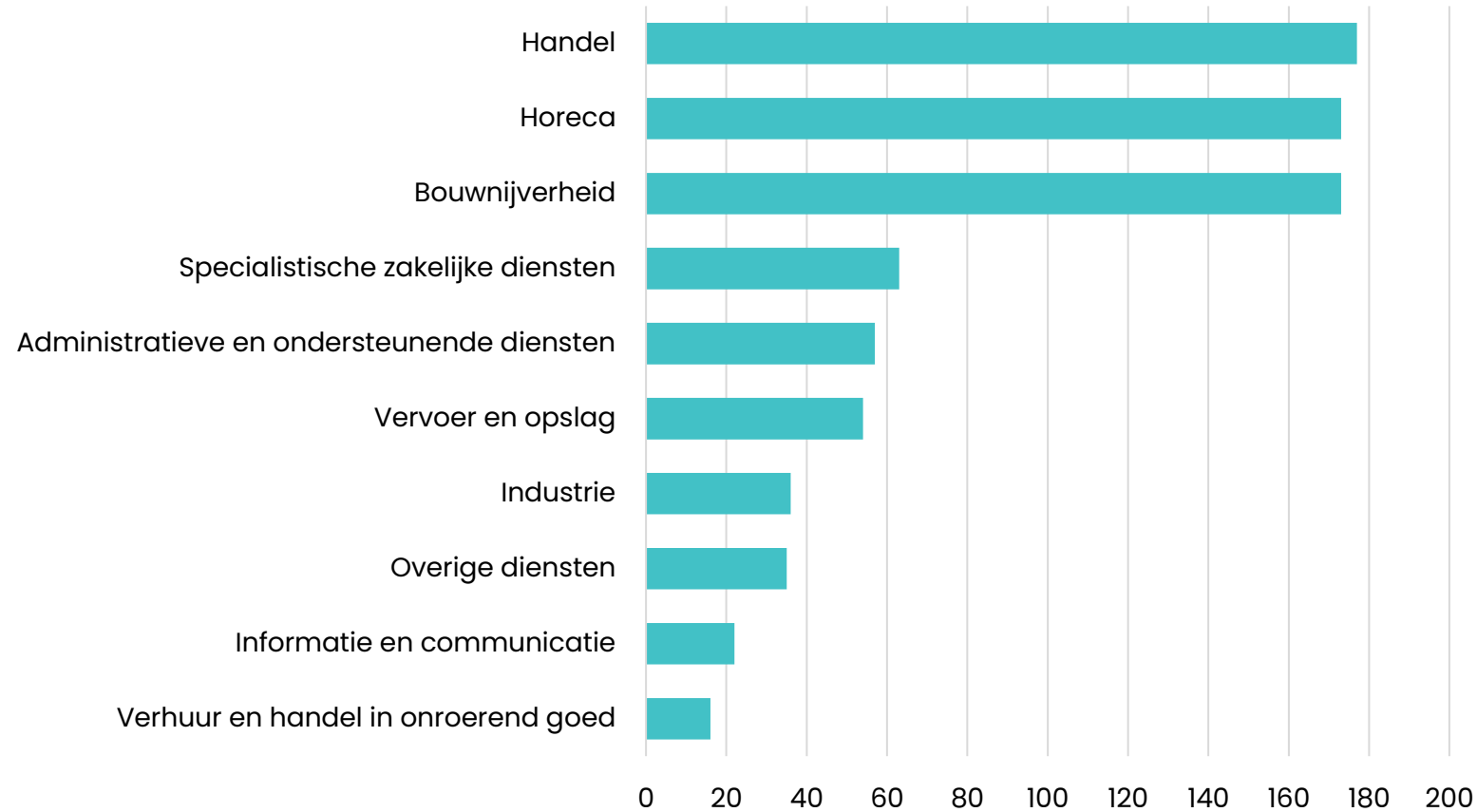
Faillissementen per provincie februari 2023

RELATIEF

Provincie	Relatief %
Luxemburg	0.111317
Waals-Brabant	0.053223
Luik	0.034844
Antwerpen	0.014054
West-Vlaanderen	0.013333
Vlaams-Brabant	0.007999
Brussels Hoofdstedelijk Gewest	0.006133
Henegouwen	0.006049
Limburg	0.006018
Oost-Vlaanderen	0.005076
Namen	0.001758



Faillissementen per NACE-BEL activiteit (2008) – Maand (Absoluut)

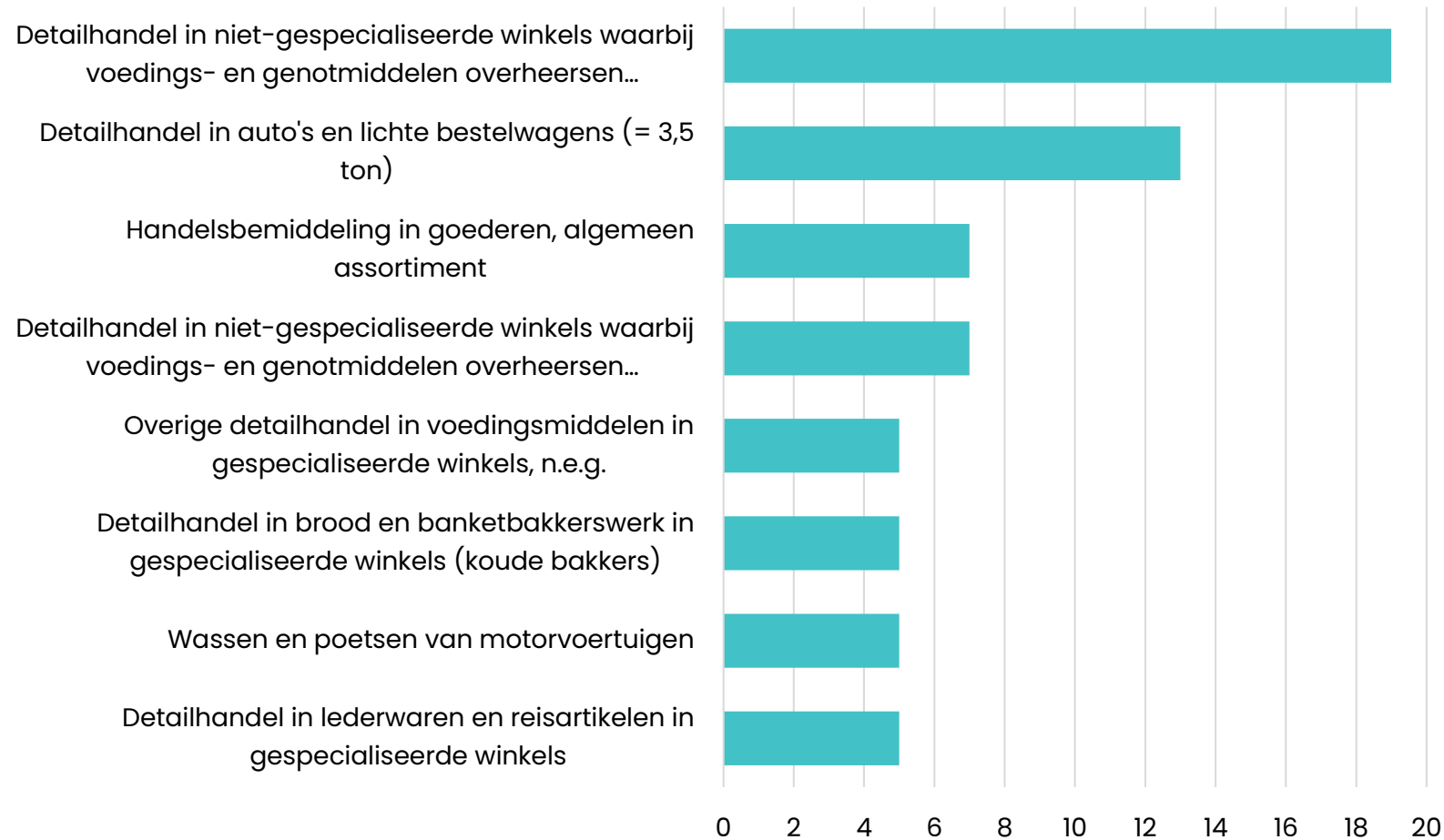


Februari 2023

In februari gingen de meeste bedrijven in de sector Handel failliet, namelijk 177. Gevolgd door de sector Horeca en Bouwnijverheid met beiden 173 faillissementen.

Deze drie sectoren zijn goed voor 60% van alle faillissementen in februari.

Faillissementen Handel – detail

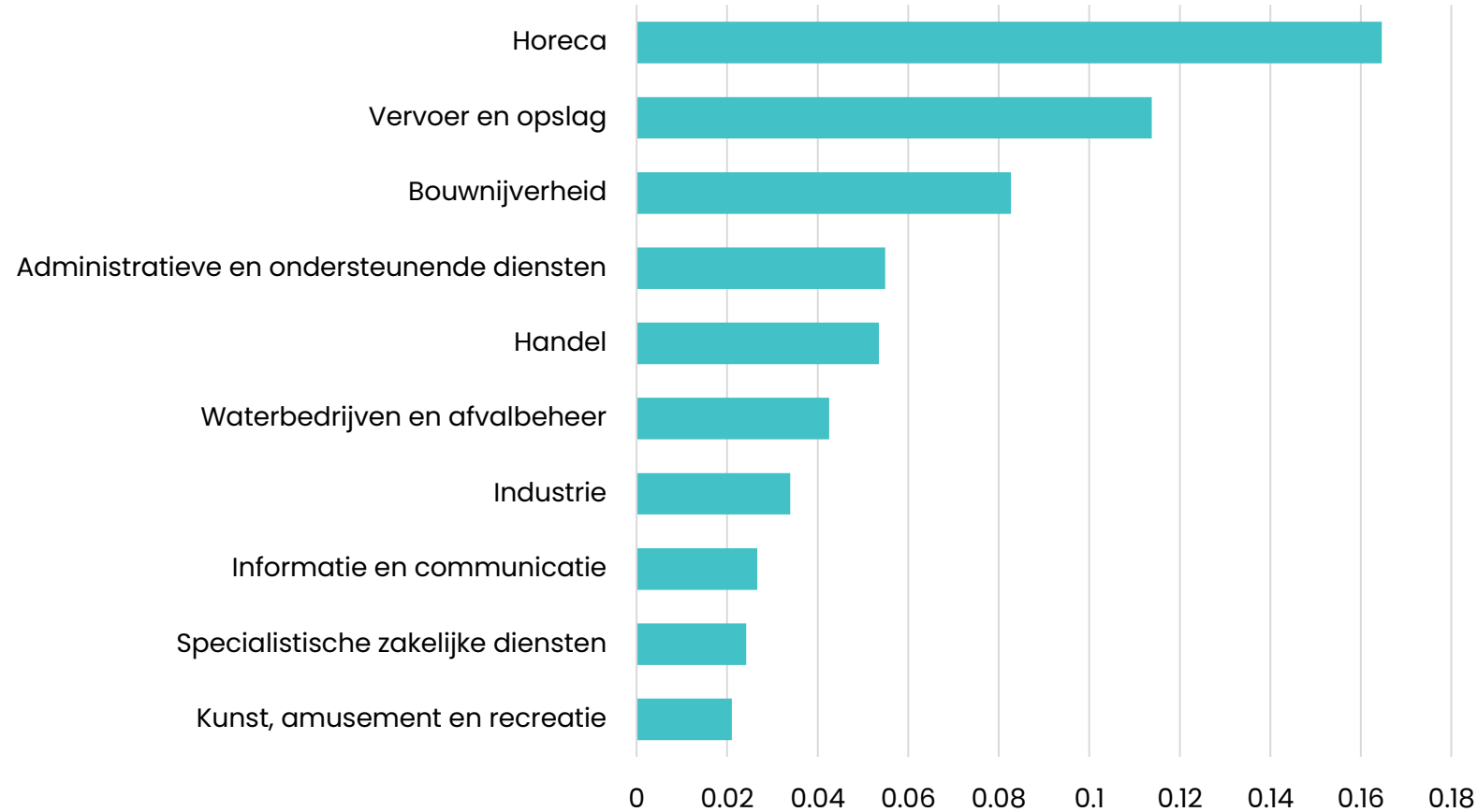


Februari 2023

In februari gingen de meeste bedrijven in de sector Handel failliet, namelijk 177.

De categorie met de meeste faillissementen (19) binnen deze sector is 'Detailhandel in niet gespecialiseerde winkels waarbij voedings- en genotmiddelen overheersen (kleiner dan 100m2)

Faillissementen per NACE-BEL activiteit (2008) – Maand (Relatief)



Februari 2023

In februari gingen relatief de meeste bedrijven in de sector Horeca failliet, namelijk 177. Namelijk 0,16% van het totaal aantal actieve bedrijven in deze sector.

Gevolgd door de sector Vervoer en opslag (54) waar 0,11% van het totaal aantal actieve bedrijven in deze sector de deuren konden sluiten.

De top drie wordt afgesloten door de sector Bouwnijverheid waar 0,08% uit deze sector failliet is verklaard.

Faillissementen per sector

Jaar / Maand	Administratieve en ondersteunende diensten	Bouwnijverheid	Energievoorziening	Financiële dienstverlening	Handel	Horeca	Industrie	Informatie en communicatie	Kunst, amusement en recreatie	Landbouw, bosbouw en visserij	Menselijke gezondheidszorg en maatschappelijke dienstverlening	Onderwijs	Openbaar Bestuur en defensie; Verplichte Sociale Verzekeringen	Overige diensten	Specialistische zakelijke diensten	Verhuur en handel in onroerend goed	Vervoer en opslag	Waterbedrijven en afvalbeheer	Winning van delfstoffen	#N/A	Other	Grand Total
2019	871	###	11	273	###	###	666	402	246	105	230	65	1	477	###	249	685	24	4	365	15	14797
2020	558	###	9	213	###	###	415	285	185	77	112	62	2	268	648	164	451	17	2	192	17	9416
2021	530	###	7	149	###	###	362	223	119	72	114	37		233	516	140	478	24	2	140	11	7780
2022	651	###	10	198	###	###	439	284	197	85	167	52		329	609	150	602	14	4	135	17	9993
1	50	141		9	147	120	35	14	12	11	12	7		32	50	5	58	1	1	5	2	712
2	67	154	2	19	186	125	38	23	18	4	13	4		25	55	10	46	1		6	3	799
3	60	218		24	222	191	56	29	11	9	12	5		22	61	24	65	1	1	24	1	1036
4	44	141	2	14	147	128	23	22	9	12	10	2		22	37	8	37			7	2	667
5	63	232		21	208	186	26	25	21	6	19	7		39	60	12	61	5	1	24	2	1018
6	82	258	2	26	221	198	47	31	32	11	17	7		43	69	19	89	2		21	1	1176
7	35	114		8	130	90	30	13	12	4	12	1		16	38	6	29		1	5	1	545
8	20	85		5	68	56	18	12	5	2	6	3		11	25	2	19	1		7		345
9	52	254	3	25	213	156	61	27	17	9	12	4		34	64	15	53			8		1007
10	57	232		12	233	173	42	31	20	5	15	7		27	59	17	49	1		11	3	994
11	50	164		13	172	163	31	32	26	7	18	4		29	48	17	56	2		9	2	843
12	71	198	1	22	176	150	32	25	14	5	21	1		29	43	15	40			8		851
2023	104	363	1	23	353	352	83	43	35	12	25	7		71	125	32	102	6		15	4	1756
1	46	181	1	12	171	173	43	21	20	8	11	2		34	59	15	48	4		6	3	858
2	57	173		11	177	173	36	22	14	4	13	5		35	63	16	54	2		9	1	865

Heb je vragen naar aanleiding van deze analyse?

Joris Peeters

Chief Data Scientist
Joris.peeters@altares.com

Anne de Geus

Public Relations Officer
anne.degeus@altares.com
+32 2 481 83 00

Over Altares Dun & Bradstreet

Altares Dun & Bradstreet is in de Benelux marktleider in het verzamelen, verwerken en leveren van zakelijke bedrijfsgegevens. Als bedrijfsdataspecialist en partner van het wereldwijde netwerk van Dun & Bradstreet (NYSE:DNB) bieden zij hun klanten toegang tot data van meer dan 500 miljoen bedrijven in 220 landen. De data cloud-oplossingen van Altares Dun & Bradstreet leveren inzichten die klanten in staat stellen om risico's te beperken, hun omzet te verhogen, kosten te verlagen en zo hun bedrijfsprestaties te verbeteren.